



## SOPORTE ORGANIZACIONAL DEL SURESTE, S.C.

Chetumal, Quintana Roo a 28 de Febrero de 2017

**MTRA. ELDA MARIA XIX EUAN  
DIRECTORA GENERAL DEL CENTRO DE ESTUDIOS  
DE BACHILLERATO TECNICO  
"EVA SAMANO DE LOPEZ MATEOS"  
P R E S E N T E.**

En cumplimiento al Contrato de Servicios Profesionales relacionada con la Auditoría de los Estados Financieros del **CENTRO DE ESTUDIOS DE BACHILLERATO TECNICO "EVA SAMANO DE LOPEZ MATEOS"**, con cifras al 31 de Diciembre del Ejercicio 2016.

Adjunto al presente, le hacemos entrega de:

- I.- Informe del Auditor Independiente sobre los Estados Financieros con cifras al 31 de Diciembre de 2016.
- II.- Estados Financieros Comparativos 2015-2016
- III.- Carta de Observaciones y Recomendaciones.

Quedo a sus apreciables ordenes por cualquier duda o aclaración al respecto.

ATENTAMENTE

  
L.C.C. Miguel Angel Castillo Castillo  
Socio Director



**CENTRO DE ESTUDIOS DE BACHILLERATO TECNICO**

**“EVA SAMANO DE LOPEZ MATEOS”**

**CONTENIDO**

- Informe del Auditor Independiente Ejercicio 2016.
  - Estados Financieros Comparativos 2015-2016.
  - Notas a los Estados Financieros 2016.
-



**INFORME DEL AUDITOR INDEPENDIENTE**

**MTRA. ELDA MARIA XIX EUAN  
DIRECTORA GENERAL DEL CENTRO DE ESTUDIOS  
DE BACHILLERATO TECNICO  
"EVA SAMANO DE LOPEZ MATEOS"  
P R E S E N T E**

**INFORME SOBRE ESTADOS FINANCIEROS**

**PARRAFO INTRODUCTORIO**

Hemos auditado los Estados Financieros que se acompañan del "**CENTRO DE ESTUDIOS DE BACHILLERATO TECNICO EVA SAMANO DE LOPEZ MATEOS**", que comprende el Estado de Situación Financiera al 31 de Diciembre de 2016, y el Estado de Actividades, Estado de Variaciones en la Hacienda Publica y el Estado de Flujos de Efectivo por el año que termino entonces, así como un resumen de las políticas contables importantes y otras notas aclaratorias.

**RESPONSABILIDAD DE LA ADMINISTRACION POR LOS ESTADOS FINANCIEROS**

La administración de la entidad es responsable de la preparación y presentación razonable de estos Estados Financieros de acuerdo con Normas Internacionales de Información Financiera. Esta responsabilidad incluye: diseñar, implementar y mantener el control interno relevante a la preparación y presentación razonable de los Estados Financieros que estén libres de incorrección material, ya sean debidas a fraude o error; seleccionando y aplicando políticas contables que sean razonables en las circunstancias.

**RESPONSABILIDAD DEL AUDITOR**

Nuestra responsabilidad es expresar una opinión sobre estos Estados Financieros con base en nuestra auditoría. Condujimos nuestra auditoria de acuerdo con Normas Internacionales de Auditoria. Dichas normas requieren que cumplamos con requisitos éticos así como que planeemos y desempeñemos la auditoria para obtener seguridad razonable sobre si los estados financieros están libres de incorrección material.

**DESCRIPCION DE LA AUDITORIA**

Una auditoria implica desempeñar procedimientos para obtener evidencia de auditoria sobre los montos y revelaciones en los Estados Financieros. Los procedimientos seleccionados dependen del juicio del auditor, incluyendo la evaluación de riesgos de incorrección material de los Estados Financieros. Al hacer esas evaluaciones del riesgo, el auditor considera el control interno relevante a la preparación y presentación razonable de los Estados Financieros por la entidad, para diseñar los procedimientos de auditoria



que sean apropiados en las circunstancias, pero no con el fin de expresar una opinión sobre la efectividad del control interno de la entidad. Una auditoría también incluye la propiedad de las políticas contables usadas y lo razonable de las estimaciones contables hechas por la administración, así como evaluar la presentación general de los Estados Financieros.

Creemos que la evidencia de auditoría que hemos obtenido es suficiente y apropiada para proporcionar una base para nuestra opinión de auditoría.

### **OPINION**

En nuestra opinión, los Estados Financieros adjuntos presentan fielmente, en todos los aspectos materiales la Situación Financiera al 31 de Diciembre de 2016 del **"CENTRO DE ESTUDIOS DE BACHILLERATO TECNICO EVA SAMANO DE LOPEZ MATEOS"**, asimismo de sus Actividades, las Variaciones en la Hacienda Pública y de su Flujo de Efectivo por el año que termino en esa fecha de acuerdo con Las Normas Internacionales de Información Financiera. Asimismo consideramos que las políticas contables seleccionadas y aplicadas son consistentes con el marco de referencia de Información Financiera y son apropiadas en las circunstancias y las estimaciones contables hechas por la Administración son razonables.



L.C. S. Miguel Angel Castillo Castillo  
Cédula Profesional 2092725

Cd. Chetumal, Quintana Roo a 28 de Febrero de 2017

Ignacio Zaragoza Numero 210-A, Colonia Centro, C.P. 77000,  
Chetumal, Quintana Roo.



CENTRO DE ESTUDIOS DE BACHILLERATO TÉCNICO "EVA SÁMANO DE LÓPEZ MATEOS"

ESTADO DE SITUACIÓN FINANCIERA

Al 31 de diciembre de 2016 y al 31 de diciembre de 2015

(Pésos)

| Activo  | 2016              | 2015              | Pasivo   | 2016              | 2015              |
|---|-------------------|-------------------|--|-------------------|-------------------|
| Activo circulante   |                   |                   | Pasivo circulante  |                   |                   |
| Efectivo y equivalentes                                       | 3,469,323         | 4,094,901         | Cuentas por pagar a corto plazo  | 11,629,720        | 10,305,583        |
| Derechos a recibir efectivo o equivalentes                    | 10,224,563        | 8,151,125         | Documentos por pagar a corto plazo   | 0                 | 0                 |
| Derechos a recibir bienes o servicios                         | 0                 | 0                 | Parción a corto plazo de la deuda pública a largo plazo                      | 0                 | 0                 |
| Inventarios   | 0                 | 0                 | Títulos y valores a corto plazo  | 0                 | 0                 |
| Almacenes   | 0                 | 0                 | Pasivos diferidos a corto plazo  | 0                 | 0                 |
| Estimación por pérdida o deterioro de activos circulantes     | 0                 | 0                 | Fondos y bienes de terceros en garantía y/o administración a corto plazo     | 600               | 0                 |
| Otros activos circulantes                                     | 0                 | 0                 | Provisiones a corto plazo  | 0                 | 0                 |
|   |                   |                   | Otros pasivos a corto plazo  | 0                 | 1,837,854         |
| <b>Total de activos circulantes</b>                           | <b>13,693,886</b> | <b>12,246,026</b> | <b>Total de pasivos circulantes</b>  | <b>11,630,320</b> | <b>12,143,437</b> |
| Activo no circulante  |                   |                   | Pasivo no circulante   |                   |                   |
| Inversiones financieras a largo plazo                         | 0                 | 0                 | Cuentas por pagar a largo plazo  | 0                 | 0                 |
| Derechos a recibir efectivo o equivalentes a largo plazo      | 0                 | 0                 | Documentos por pagar a largo plazo   | 0                 | 0                 |
| Bienes inmuebles, infraestructura y construcciones en proceso | 12,112,316        | 12,112,316        | Deuda pública a largo plazo  | 0                 | 0                 |
| Bienes muebles  | 2,964,802         | 2,861,980         | Pasivos diferidos a largo plazo  | 0                 | 0                 |
| Activos intangibles   | 75,764            | 59,159            | Fondos y bienes de terceros en garantía y/o en administración a largo plazo  | 0                 | 0                 |
| Depreciación, deterioro y amortización acumulada de bienes    | -8,209,664        | -7,685,302        | Provisiones a largo plazo  | 0                 | 0                 |
| Activos diferidos   | 0                 | 0                 |  |                   |                   |
| Estimación por pérdida o deterioro de activos no circulantes  | 0                 | 0                 | <b>Total de pasivos no circulantes</b>                                       | <b>0</b>          | <b>0</b>          |
| Otros activos no circulantes                                  | 10,156            | 0                 | <b>Total del pasivo</b>  | <b>11,630,320</b> | <b>12,143,437</b> |
|   |                   |                   | Hacienda pública/patrimonio contribuido                                      | 26,949            | 110,649           |
|   |                   |                   | Aportaciones   | 0                 | 0                 |
|   |                   |                   | Donaciones de capital  | 26,949            | 110,649           |
|   |                   |                   | Actualización de la hacienda pública/patrimonio                              | 0                 | 0                 |
|   |                   |                   | Hacienda pública/patrimonio generado   | 8,989,991         | 7,340,093         |
|   |                   |                   | Resultados del ejercicio (Ahorro/desahorro)                                  | 1,952,252         | 245,519           |
|   |                   |                   | Resultados de ejercicios anteriores  | 3,467,914         | 3,884,901         |
|   |                   |                   | Revalúos   | 0                 | 0                 |
|   |                   |                   | Reservas   | 0                 | 0                 |
|   |                   |                   | Rectificaciones de resultados de ejercicios anteriores                       | 3,569,795         | 3,209,673         |
|   |                   |                   | Exceso o insuficiencia en la actualización de la hacienda pública/patrimonio | 0                 | 0                 |
|   |                   |                   | Resultado por posición monetaria   | 0                 | 0                 |
|   |                   |                   | Resultado por tenencia de activos no monetarios                              | 0                 | 0                 |
| <b>Total de activos no circulante</b>                         | <b>6,953,374</b>  | <b>7,348,153</b>  | <b>Total hacienda pública/patrimonio</b>                                     | <b>9,016,940</b>  | <b>7,450,742</b>  |
| <b>Total del activo</b>                                       | <b>20,647,260</b> | <b>19,594,179</b> | <b>Total del pasivo y hacienda pública/patrimonio</b>                        | <b>20,647,260</b> | <b>19,594,179</b> |

"Bajo protesta de decir la verdad que los estados financieros y sus notas son razonablemente correctos y son responsabilidad del emisor".

Directora General

Mtra. Elba María XIX Euan

Encargada de la Dirección Administrativa

C. Inés López Chan

Jefe de Departamento de Recursos Humanos y Financieros

C.P. Rubén Mauricio Torres Estañol

Responsable de Área

Uc. Nelba Ariza Sochazarieta

**CENTRO DE ESTUDIOS DE BACHILLERATO TÉCNICO "EVA SÁMANO DE LÓPEZ MATEOS"****ESTADO DE ACTIVIDADES**

Del 1 de enero al 31 de diciembre de 2016, y año fiscal de 2015

(Pesos)

| Concepto   | 2016              | 2015              |
|--|-------------------|-------------------|
| <b>INGRESOS Y OTROS BENEFICIOS</b>   |                   |                   |
| <b>Ingresos de la gestión:</b>   | <b>1,120,781</b>  | <b>1,369,497</b>  |
| Impuestos  | 0                 | 0                 |
| Cuotas y aportaciones de seguridad social  | 0                 | 0                 |
| Contribuciones de mejoras  | 0                 | 0                 |
| Derechos   | 0                 | 0                 |
| Productos de tipo corriente  | 0                 | 0                 |
| Aprovechamientos de tipo corriente   | 0                 | 0                 |
| Ingresos por venta de bienes y servicios   | 1,120,781         | 1,369,497         |
| Ingresos no comprendidos en las fracciones de la ley de ingresos causados en ejercicios fiscales anteriores pendientes de liquidación o pago | 0                 | 0                 |
| <b>Participaciones, aportaciones, transferencias, asignaciones, subsidios y otras ayudas</b>   | <b>37,502,173</b> | <b>35,860,603</b> |
| Participaciones y aportaciones   | 1,837,854         | 0                 |
| Transferencia, asignaciones, subsidios y otras ayudas  | 35,664,319        | 35,860,603        |
| <b>Otros ingresos y beneficios</b>   | <b>1,304</b>      | <b>11,958</b>     |
| Ingresos financieros   | 1,304             | 11,958            |
| Incremento por variación de inventarios  | 0                 | 0                 |
| Disminución del exceso de estimaciones por pérdida o deterioro u obsolescencia   | 0                 | 0                 |
| Disminución del exceso de provisiones  | 0                 | 0                 |
| Otros ingresos y beneficios varios   | 0                 | 0                 |
| <b>Total de ingresos y otros beneficios</b>  | <b>38,624,258</b> | <b>37,242,058</b> |
| <b>GASTOS Y OTRAS PÉRDIDAS</b>   |                   |                   |
| <b>Gastos de funcionamiento</b>  | <b>35,787,522</b> | <b>36,188,166</b> |
| Servicios personales   | 33,674,761        | 33,822,497        |
| Materiales y suministros   | 544,822           | 930,273           |
| Servicios generales  | 1,567,939         | 1,435,396         |
| <b>Transferencia, asignaciones, subsidios y otras ayudas</b>   | <b>0</b>          | <b>0</b>          |
| Transferencias internas y asignaciones al sector público   | 0                 | 0                 |
| Transferencias al resto del sector público   | 0                 | 0                 |
| Subsidios y subvenciones   | 0                 | 0                 |
| Ayudas sociales  | 0                 | 0                 |
| Pensiones y jubilaciones   | 0                 | 0                 |
| Transferencias a fideicomisos, mandatos y contratos análogos   | 0                 | 0                 |
| Transferencias a la seguridad social   | 0                 | 0                 |
| Donativos  | 0                 | 0                 |
| Transferencias al exterior   | 0                 | 0                 |
| <b>Participaciones y aportaciones</b>  | <b>0</b>          | <b>0</b>          |
| Participaciones  | 0                 | 0                 |
| Aportaciones   | 0                 | 0                 |
| Convenios  | 0                 | 0                 |
| <b>Intereses, comisiones y otros gastos de la deuda pública</b>  | <b>0</b>          | <b>0</b>          |
| Intereses de la deuda pública  | 0                 | 0                 |
| Comisiones de la deuda pública   | 0                 | 0                 |
| Gastos de la deuda pública   | 0                 | 0                 |
| Costo por coberturas   | 0                 | 0                 |
| Apoyos financieros   | 0                 | 0                 |
| <b>Otros gastos y pérdidas extraordinarias</b>   | <b>884,484</b>    | <b>808,373</b>    |
| Estimaciones, depreciaciones, deterioros, obsolescencia y amortizaciones   | 884,484           | 808,373           |
| Provisiones  | 0                 | 0                 |
| Disminución de inventarios   | 0                 | 0                 |
| Aumento por insuficiencia de estimaciones por pérdida o deterioro y obsolescencia  | 0                 | 0                 |
| Aumento por insuficiencia de provisiones   | 0                 | 0                 |
| Otros gastos   | 0                 | 0                 |
| <b>Inversión pública</b>   | <b>0</b>          | <b>0</b>          |
| Inversión pública no capitalizable   | 0                 | 0                 |
| <b>Total de gastos y otras pérdidas</b>  | <b>36,672,006</b> | <b>36,996,539</b> |
| <b>RESULTADOS DEL EJERCICIO (AHORRO/DESAHORRO)</b>   | <b>1,952,252</b>  | <b>245,519</b>    |

"Bajo protesta de decir la verdad que los estados financieros y sus notas son razonablemente correctos y son responsabilidad del emisor".

Directora General

Mra. Eida María Xix Euan

Encargada de la Dirección Administrativa

C. Inés López Chan

Jefe de Departamento de Recursos Humanos y Financieros

C.P. Roberto Mauricio Torres Estañol

Responsable de Área

Lic. Nelba Arias Escobar



CENTRO DE ESTUDIOS DE BACHILLERATO TÉCNICO "EVA SÁMANO DE LÓPEZ MATEOS"

ESTADO DE VARIACIÓN EN LA HACIENDA PÚBLICA

Del 1 de enero al 31 de diciembre de 2016 y año fiscal de 2015.

(Pesos)

| Concepto   | Hacienda pública/patrimonio contribuido | Hacienda pública/patrimonio generado de ejercicio anteriores | Hacienda pública/patrimonio generado del ejercicio | Ajustes por cambios de valor | Total     |
|--|---|--|--|------------------------------|-----------|
| <b>Rectificaciones de resultados de ejercicios anteriores</b>            | 0                                       | 3,209,673  | 360,122  | 0                            | 3,569,795 |
| <b>Patrimonio neto inicial ajustado del ejercicio</b>                    | 110,649                                 | 0  | 0  | 0                            | 110,649   |
| Aportaciones   | 0                                       | 0  | 0  | 0                            | 0         |
| Donaciones de capital  | 110,649                                 | 0  | 0  | 0                            | 110,649   |
| Actualización de la hacienda pública/patrimonio                          | 0                                       | 0  | 0  | 0                            | 0         |
| <b>Variaciones de la hacienda pública/patrimonio neto del ejercicio</b>  | 0                                       | 3,884,901  | 245,519  | 0                            | 4,130,420 |
| Resultados del ejercicio (ahorro/desahorro)                              | 0                                       | 0  | 245,519  | 0                            | 245,519   |
| Resultados de ejercicios anteriores                                      | 0                                       | 3,884,901  | 0  | 0                            | 3,884,901 |
| Revalúos   | 0                                       | 0  | 0  | 0                            | 0         |
| Reservas   | 0                                       | 0  | 0  | 0                            | 0         |
| <b>Hacienda pública/patrimonio neto final del ejercicio 2015</b>         | 110,649                                 | 7,094,574  | 245,519  | 0                            | 7,450,742 |
| <b>Cambios en la hacienda pública/patrimonio neto del ejercicio 2016</b> | -83,700                                 | 0  | 0  | 0                            | -83,700   |
| Aportaciones   | 0                                       | 0  | 0  | 0                            | 0         |
| Donaciones de capital  | -83,700                                 | 0  | 0  | 0                            | -83,700   |
| Actualización de la hacienda pública/patrimonio                          | 0                                       | 0  | 0  | 0                            | 0         |
| <b>Variaciones de la hacienda pública/patrimonio neto del ejercicio</b>  | 0                                       | -416,957   | 1,706,733  | 0                            | 1,289,776 |
| Resultados del ejercicio (ahorro/desahorro)                              | 0                                       | 0  | 1,952,252  | 0                            | 1,952,252 |
| Resultados de ejercicios anteriores                                      | 0                                       | -416,957   | -245,519   | 0                            | -662,476  |
| Revalúos   | 0                                       | 0  | 0  | 0                            | 0         |
| Reservas   | 0                                       | 0  | 0  | 0                            | 0         |
| <b>Saldo neto en la hacienda pública/patrimonio 2016</b>                 | 26,949                                  | 6,677,617  | 2,312,374  | 0                            | 9,016,940 |

"Bajo protesta de decir verdad declaramos que los Estados Financieros y sus notas, son razonablemente correctos y son responsabilidad del emisor".

Directora General  
Mtra. Elda María Xix Evan

Encargada de la Dirección Administrativa  
C. Inés López Chan

Jefe de Departamento de Recursos Humanos y Financieros  
C.P. Rubén Mauricio Torres Español

Responsable de Área  
Lic. Nelba Ariza Escobar



**CENTRO DE ESTUDIOS DE BACHILLERATO TÉCNICO "EVA SÁMANO DE LÓPEZ MATEOS"**  
**ESTADO DE CAMBIOS EN LA SITUACIÓN FINANCIERA**  
del 1 de enero al 31 de diciembre de 2016  
(Pesos)

|   | Origen           | Aplicación       |
|---|------------------|------------------|
| <b>Activo</b>   |                  |                  |
| <b>Activo circulante</b>  | <b>625,578</b>   | <b>2,073,437</b> |
| Efectivo y equivalentes   | 625,578          | 0                |
| Derechos a recibir efectivo o equivalentes  | 0                | 2,073,437        |
| Derechos a recibir bienes o servicios   | 0                | 0                |
| Inventarios   | 0                | 0                |
| Almacenes   | 0                | 0                |
| Estimación por pérdida o deterioro de activos circulantes                           | 0                | 0                |
| Otros activos circulantes   | 0                | 0                |
| <b>Activo no circulante</b>   | <b>524,362</b>   | <b>129,584</b>   |
| Inversiones financieras a largo plazo   | 0                | 0                |
| Derechos a recibir efectivo o equivalentes a largo plazo                            | 0                | 0                |
| Bienes inmuebles, infraestructura y construcciones en proceso                       | 0                | 0                |
| Bienes muebles  | 0                | 102,823          |
| Activos intangibles   | 0                | 16,605           |
| Depreciación, deterioro y amortización acumulada de bienes                          | 524,362          | 0                |
| Activos diferidos   | 0                | 0                |
| Estimación por pérdida o deterioro de activos no circulantes                        | 0                | 0                |
| Otros activos no circulantes  | 0                | 10,156           |
| <b>Pasivo</b>   |                  |                  |
| <b>Pasivo circulante</b>  | <b>1,324,737</b> | <b>1,837,854</b> |
| Cuentas por pagar a corto plazo   | 1,324,137        | 0                |
| Documentos por pagar a corto plazo  | 0                | 0                |
| Porción a corto plazo de la deuda pública a largo plazo                             | 0                | 0                |
| Títulos y valores a corto plazo   | 0                | 0                |
| Pasivos diferidos a corto plazo   | 0                | 0                |
| Fondos y bienes de terceros en garantía y/o administración a corto plazo            | 600              | 0                |
| Provisiones a corto plazo   | 0                | 0                |
| Otros pasivos a corto plazo   | 0                | 1,837,854        |
| <b>Pasivo no circulante</b>   | <b>0</b>         | <b>0</b>         |
| Cuentas por pagar a largo plazo   | 0                | 0                |
| Documentos por pagar a largo plazo  | 0                | 0                |
| Deuda pública a largo plazo   | 0                | 0                |
| Pasivos diferidos a largo plazo   | 0                | 0                |
| Fondos y bienes de terceros en garantía y/o en administración a largo plazo         | 0                | 0                |
| Provisiones a largo plazo   | 0                | 0                |
| <b>Hacienda pública/patrimonio</b>  |                  |                  |
| <b>Hacienda pública/patrimonio contribuido</b>                                      | <b>0</b>         | <b>83,700</b>    |
| Aportaciones  | 0                | 0                |
| Donaciones de capital   | 0                | 83,700           |
| Actualización de la hacienda pública/patrimonio                                     | 0                | 0                |
| <b>Hacienda pública/patrimonio generado</b>   | <b>2,066,855</b> | <b>416,957</b>   |
| Resultados del ejercicio (ahorro/desahorro)   | 1,706,733        | 0                |
| Resultados de ejercicios anteriores   | 0                | 416,957          |
| Revalúos  | 0                | 0                |
| Reservas  | 0                | 0                |
| Rectificaciones de resultados de ejercicios anteriores                              | 360,122          | 0                |
| <b>Exceso o insuficiencia en la actualización de la hacienda pública/patrimonio</b> | <b>0</b>         | <b>0</b>         |
| Resultado por posición monetaria  | 0                | 0                |
| Resultado por tenencia de activos no monetarios                                     | 0                | 0                |

"Bajo protesta de decir verdad declaramos que los Estados Financieros y sus notas, son razonablemente correctos y son responsabilidad del emisor".

Directora General  
Mtra. Elda María Xix Euan

Encargada de la Dirección Administrativa  
C. Inés López Chan

Jefe de Departamento de Recursos Humanos y Financieros  
C.P. Rubén Mauricio Torres Estañal



Responsable de Área  
Lic. Nelba Ariza Echazarrieta







| CENTRO DE ESTUDIOS DE BACHILLERATO TÉCNICO "EVA SAMANÓ DE LÓPEZ MATEOS"  |                  |                  |
|--|------------------|------------------|
| ESTADO DE FLUJOS DE EFECTIVO   |                  |                  |
| Del 1 de enero al 31 de diciembre de 2016 y año fiscal de 2016   |                  |                  |
| (Pesos)  |                  |                  |
| Concepto   | 2016             | 2015             |
| <b>Flujos de efectivo de las actividades de operación:</b>   |                  |                  |
| Origen   | 36,786,404       | 37,047,840       |
| Impuestos  | 0                | 0                |
| Cuotas y aportaciones de seguridad social  | 0                | 0                |
| Contribuciones de mejoras  | 0                | 0                |
| Derechos   | 0                | 0                |
| Productos de tipo corriente  | 0                | 0                |
| Aprovechamientos de tipo corriente   | 0                | 0                |
| Ingresos por venta de bienes y servicios   | 1,120,781        | 1,369,497        |
| Ingresos no comprendidos en las fracciones de la ley de ingresos causados en ejercicios fiscales anteriores pendientes de liquidación o pago | 0                | 0                |
| Participaciones y aportaciones   | 0                | 0                |
| Transferencias, asignaciones y subsidios y otras ayudas  | 35,664,319       | 35,678,343       |
| Otros orígenes de operación  | 1,304            | 0                |
| Aplicación   | 35,787,522       | 35,510,767       |
| Servicios personales   | 33,674,761       | 32,818,350       |
| Materiales y suministros   | 544,822          | 930,273          |
| Servicios generales  | 1,567,939        | 1,257,819        |
| Transferencias internas y asignaciones al sector público   | 0                | 0                |
| Transferencias al resto del sector público   | 0                | 0                |
| Subsidios y subvenciones   | 0                | 0                |
| Ayudas sociales  | 0                | 0                |
| Pensiones y jubilaciones   | 0                | 0                |
| Transferencias a fideicomisos, mandatos y contratos análogos   | 0                | 0                |
| Transferencias a la seguridad social   | 0                | 0                |
| Donativos  | 0                | 0                |
| Transferencias al exterior   | 0                | 0                |
| Participaciones  | 0                | 0                |
| Aportaciones   | 0                | 0                |
| Convenios  | 0                | 0                |
| Otras aplicaciones de operación  | 0                | 504,325          |
| <b>Flujos netos de efectivo por actividades de operación</b>   | <b>998,882</b>   | <b>1,537,073</b> |
| <b>Flujos de efectivo de las actividades de inversión:</b>   |                  |                  |
| Origen   | 0                | 0                |
| Bienes inmuebles, infraestructura y construcciones en proceso  | 0                | 0                |
| Bienes muebles   | 0                | 0                |
| Otros orígenes de inversión  | 0                | 0                |
| Aplicación   | 540,918          | 0                |
| Bienes inmuebles, infraestructura y construcciones en proceso  | 0                | 0                |
| Bienes muebles   | 524,313          | 0                |
| Otras aplicaciones de inversión  | 16,605           | 0                |
| <b>Flujos netos de efectivo por actividades de inversión</b>   | <b>-540,918</b>  | <b>0</b>         |
| <b>Flujo de efectivo de las actividades de financiamiento:</b>   |                  |                  |
| Origen   | 1,363,983        | 0                |
| Endeudamiento neto   | 0                | 0                |
| Interno  | 0                | 0                |
| Externo  | 0                | 0                |
| Otros Orígenes de Financiamiento   | 1,363,983        | 0                |
| Aplicación   | 2,447,525        | 0                |
| Servicios de la deuda  | 0                | 0                |
| Interno  | 0                | 0                |
| Externo  | 0                | 0                |
| Otras aplicaciones de financiamiento   | 2,447,525        | 0                |
| <b>Flujos netos de efectivo por actividades de financiamiento</b>  | <b>1,083,542</b> | <b>0</b>         |
| <b>Incremento/disminución neto en el efectivo y equivalentes al efectivo</b>   | <b>625,578</b>   | <b>1,537,073</b> |
| Efectivo y equivalentes al efectivo al inicio del ejercicio  | 4,094,901        | 2,657,828        |
| <b>Efectivo y equivalentes al efectivo al final del ejercicio</b>  | <b>4,720,479</b> | <b>4,194,901</b> |

"Bajo protesta de decir verdad declaramos que los Estados Financieros y sus notas, son razonablemente correctas y son responsabilidad del emisor".

  
 Directora General  
 Mra. Eida María Xix Euan  
  
  
 Jefe de Departamento de Recursos  
 Humanos y Financieras  
 C.P. Rubén Mauricio Torres Español

  
 Directora Administrativa  
 C. Inés López Gilan  
  
  
 Responsable de Área  
 Lic. Nelba Arla Guzmarreta

**CENTRO DE ESTUDIOS DE BACHILLERATO TÉCNICO "EVA SAMANO DE LÓPEZ MATEOS"****Estado Análítico del Activo**

Del 1 de enero al 31 de diciembre de 2016

(Pesos)

| Concepto  | Saldo Inicial<br>1 | Cargos del Período<br>2 | Abonos del Período<br>3 | Saldo Final<br>4 (1+2-3) | Variación del Período<br>(4-1) |
|---|--------------------|-------------------------|-------------------------|--------------------------|--------------------------------|
| <b>ACTIVO</b>   | <b>19,594,179</b>  | <b>82,148,587</b>       | <b>81,095,506</b>       | <b>20,647,260</b>        | <b>1,053,081</b>               |
| <b>Activo circulante</b>                                      | <b>12,246,026</b>  | <b>81,222,157</b>       | <b>79,774,297</b>       | <b>13,693,886</b>        | <b>1,447,860</b>               |
| Efectivo y equivalentes                                       | 4,094,901          | 42,534,213              | 43,159,791              | 3,469,323                | -625,578                       |
| Derechos a recibir efectivo o equivalentes                    | 8,151,125          | 38,687,944              | 36,614,506              | 10,224,563               | 2,073,438                      |
| Derechos a recibir bienes o servicios                         | 0                  | 0                       | 0                       | 0                        | 0                              |
| Inventarios   | 0                  | 0                       | 0                       | 0                        | 0                              |
| Almacenes   | 0                  | 0                       | 0                       | 0                        | 0                              |
| Estimación por pérdida o deterioro de activos                 | 0                  | 0                       | 0                       | 0                        | 0                              |
| circulantes   |                    |                         |                         |                          |                                |
| Otros activos circulantes                                     | 0                  | 0                       | 0                       | 0                        | 0                              |
| <b>Activo no circulante</b>                                   | <b>7,348,153</b>   | <b>926,431</b>          | <b>1,321,210</b>        | <b>6,953,374</b>         | <b>-394,779</b>                |
| Inversiones financieras a largo plazo                         | 0                  | 0                       | 0                       | 0                        | 0                              |
| Derechos a recibir efectivo o equivalentes a largo plazo      | 0                  | 0                       | 0                       | 0                        | 0                              |
| Bienes inmuebles, infraestructura y construcciones en proceso | 12,112,316         | 0                       | 0                       | 12,112,316               | 0                              |
| Bienes muebles  | 2,861,980          | 531,930                 | 429,108                 | 2,964,802                | 102,822                        |
| Activos intangibles   | 59,159             | 16,605                  | 0                       | 75,764                   | 16,605                         |
| Depreciación, deterioro y amortización acumulada de bienes    | -7,685,302         | 360,122                 | 884,484                 | -8,209,664               | -524,362                       |
| Activos diferidos   | 0                  | 0                       | 0                       | 0                        | 0                              |
| Estimación por pérdida o deterioro de activos                 | 0                  | 0                       | 0                       | 0                        | 0                              |
| no circulantes  |                    |                         |                         |                          |                                |
| Otros activos no circulantes                                  | 0                  | 17,774                  | 7,618                   | 10,156                   | 10,156                         |

"Bajo protesta de decir verdad declaramos que los Estados Financieros y sus notas, son razonablemente correctos y son responsabilidad del emisor".

Directora General

Mtra. Elda María Xix Evan

Encargada de la Dirección Administrativa

C. Inés López Chan

Jefe de Departamento de Recursos Humanos y Financieros

C. F. Rubén Mauricio Torres Estañol

Responsable de Área

Lic. Nelba Ariza Echazarreta



| CENTRO DE ESTUDIOS DE BACHILLERATO TÉCNICO "EVA SÁMANO DE LÓPEZ MATEOS" |                        |                             |                           |                         |
|---|------------------------|-----------------------------|---------------------------|-------------------------|
| Estado Analítico de la Deuda y Otros Pasivos                            |                        |                             |                           |                         |
| Del 1 de enero al 31 de diciembre de 2016                               |                        |                             |                           |                         |
| (Pesos)   |                        |                             |                           |                         |
| Denominación de las Deudas  | Moneda de Contratación | Institución o País Acreedor | Saldo Inicial del Periodo | Saldo Final del Periodo |
| <b>DEUDA PÚBLICA</b>  |                        |                             |                           |                         |
| <b>Corto plazo</b>  |                        |                             |                           |                         |
| <b>Deuda interna</b>  |                        |                             |                           |                         |
| Instituciones de crédito  | Peso                   | México                      | 0                         | 0                       |
| Títulos y valores   | Peso                   | México                      | 0                         | 0                       |
| Arrendamientos financieros  | Peso                   | México                      | 0                         | 0                       |
| <b>Deuda externa</b>  |                        |                             |                           |                         |
| Organismos financieros internacionales                                  | Peso                   | México                      | 0                         | 0                       |
| Deuda bilateral   | Peso                   | México                      | 0                         | 0                       |
| Títulos y valores   | Peso                   | México                      | 0                         | 0                       |
| Arrendamientos financieros  | Peso                   | México                      | 0                         | 0                       |
| <b>Subtotal corto plazo</b>   | <b>Peso</b>            | <b>México</b>               | <b>0</b>                  | <b>0</b>                |
| <b>Largo plazo</b>  |                        |                             |                           |                         |
| <b>Deuda interna</b>  |                        |                             |                           |                         |
| Instituciones de crédito  | Peso                   | México                      | 0                         | 0                       |
| Títulos y valores   | Peso                   | México                      | 0                         | 0                       |
| Arrendamientos financieros  | Peso                   | México                      | 0                         | 0                       |
| <b>Deuda externa</b>  |                        |                             |                           |                         |
| Organismos financieros internacionales                                  | Peso                   | México                      | 0                         | 0                       |
| Deuda bilateral   | Peso                   | México                      | 0                         | 0                       |
| Títulos y valores   | Peso                   | México                      | 0                         | 0                       |
| Arrendamientos financieros  | Peso                   | México                      | 0                         | 0                       |
| <b>Subtotal largo plazo</b>   | <b>Peso</b>            | <b>México</b>               | <b>0</b>                  | <b>0</b>                |
| <b>Otros pasivos</b>  | <b>Peso</b>            | <b>México</b>               | <b>12,143,437</b>         | <b>11,630,320</b>       |
| <b>Total deuda y otros pasivos</b>                                      | <b>Peso</b>            | <b>México</b>               | <b>12,143,437</b>         | <b>11,630,320</b>       |

"Bajo protesta de decir verdad declaramos que los Estados Financieros y sus notas, son razonablemente correctos y son responsabilidad del emisor".

Directora General  
  
 Mra. Eida María Xix Euan

Jefe de Departamento de Recursos Humanos y Financieros  
  
 C.F. Rubén Mauricio Torres Estañol

Encargada de la Dirección Administrativa  
  
 C. Inés López Chan

Responsable de Área  
  
 Lic. Nelba Ariza Erazarrieta



**CENTRO DE ESTUDIOS DE BACHILLERATO TÉCNICO  
"EVA SÁMANO DE LÓPEZ MATEOS"**



**Informe Sobre Pasivos Contingentes  
1º de enero al 31 de diciembre de 2016  
(Pesos)**

En cumplimiento a lo dispuesto por los artículos 46, fracción I, inciso f y 52 de la Ley General de Contabilidad Gubernamental, en relación al Informe Sobre Pasivos Contingentes, se aclara que este Centro de Estudios de Bachillerato Técnico "Eva Sámano de López Mateos" al 31 de diciembre de 2016, no tiene pasivos contingentes que deriven de alguna obligación posible presente o futura, cuya existencia y/o realización sea incierta, y en consecuencia no le es aplicable el Informe Sobre Pasivos Contingentes.


No obstante a la situación anteriormente expuesta, se hace la pertinente aclaración que los pasivos manifestados en su información financiera, en todos los casos corresponden a obligaciones reales derivadas de la recepción a plena satisfacción de bienes y/o servicios debidamente devengados, o bien, corresponden a retenciones a favor de terceros, cuyo pago se encuentra pendiente al 31 de diciembre de 2016.

Lo anterior, de conformidad con lo establecido en el capítulo VII, Fracción II, inciso h) de los Estados e Informes Contables, Presupuestarios, Programáticos y de los Indicadores de Postura Fiscal, donde se establece en términos generales que:

En otros términos, los pasivos contingentes son obligaciones que tienen su origen en hechos específicos e independientes del pasado que en el futuro pueden ocurrir o no y, de acuerdo con lo que acontezca, desaparecen o se convierten en pasivos reales por ejemplo, juicios, garantías, avales, costos de planes de pensiones, jubilaciones, etc.

  
MTRA. ELDA MARÍA XIX EUAN  
DIRECTORA GENERAL

  
C. INÉS LÓPEZ CHAN  
ENCARGADA DE DIRECCIÓN ADMINISTRATIVA

  
C. RUBÉN MAURICIO TORRES ESTAÑOL  
JEFE DE DEPTO. DE REC. HUMANOS Y FINANCIEROS

  
LIC. NELEÁ ARRÍAGA CHAZARRIETA  
RESPONSABLE DE AREA

## NOTAS A LOS ESTADOS FINANCIEROS

AL 31 DE DICIEMBRE DE 2016 Y 2015

(EN PESOS)

Con el propósito de dar cumplimiento a los artículos 46 y 49 de la Ley General de Contabilidad Gubernamental, los entes públicos deberán acompañar Notas a los Estados Financieros, las cuales deberán revelar y proporcionar información adicional que amplíe y de significado a los datos contenidos en los reportes. Los Estados Financieros y sus Notas se prepararon de acuerdo a lo establecido en la Ley General de Contabilidad Gubernamental, la normatividad emitida por el Consejo Nacional de Armonización Contable (CONAC) y demás disposiciones legales aplicables, por lo que nuestros Estados Financieros están preparados de acuerdo a las políticas aplicables a entidades gubernamentales. A continuación se presentan las Notas a los Estados Financieros, con los siguientes apartados:


- a) Notas de Gestión Administrativa
- b) Notas de Desglose
- c) Notas de Memoria

### a) NOTAS DE GESTIÓN ADMINISTRATIVA

#### Nota 1.- Introducción

Los presentes Estados Financieros, proveen de información financiera a los principales usuarios de la misma, al congreso y a los ciudadanos.

El objetivo del presente documento es la revelación del contexto y de los aspectos económicos-financieros más relevantes que influyeron en las decisiones del periodo, y que deberán ser considerados en la elaboración de los Estados Financieros para la mayor comprensión de los mismos y sus particularidades.





De esta manera, se informa y explica la respuesta del gobierno a las condiciones relacionadas con la información financiera de cada periodo de gestión; además, de exponer aquellas políticas que podrían afectar la toma de decisiones en periodos posteriores.

### **Nota 2.- Panorama Económico y Financiero**

El centro educativo opera con el presupuesto autorizado y asignado en el Presupuesto de Egresos del Estado de cada ejercicio fiscal, asimismo con los Ingresos Propios.

Conforme lo anterior se integra el techo presupuestal, para desarrollar las actividades sustantivas para el cumplimiento de los objetivos del centro educativo, de acuerdo al Plan Estatal de Desarrollo, vigente.

Es por eso que el Centro Educativo se encuentra afecto a las circunstancias macroeconómicas que prevalecen en el país, y es de carácter primordial no solo ceñirse al presupuesto aprobado y autorizado, si no establecer los mecanismos de control que permitan asegurar que dichos recursos sean aplicados de manera eficiente.

### **Nota 3.- Autorización e Historia**

Se crea el Centro de Estudios de Bachillerato Técnico "Eva Sámano de López Mateos", como Organismo Público Descentralizado de la Administración Pública Paraestatal del Estado de Quintana Roo, de interés público y social, con personalidad jurídica y patrimonio propios, sectorizado a la Secretaría de Educación de Quintana Roo, con domicilio legal en la ciudad de Chetumal, Municipio Othón P. Blanco Quintana Roo, sin perjuicio de que se puedan establecer en el estado, las oficinas y unidades educativas y académicas dependientes del mismo centro, que se consideren necesarias para la realización de sus objetivos. El centro de Estudios se registrará por lo dispuesto en la Constitución Política, por la Ley de Educación, ambas del Estado de Quintana Roo, por el presente decreto, por sus reglamentos y manuales, así como por las demás leyes, acuerdos, decretos y convenios aplicables.



El Centro de Estudios de Bachillerato Técnico Eva Sámano de López Mateos, es un Organismo Público descentralizado, creado el 21 de Septiembre del 2004, con el objeto general de impulsar, ofrecer, impartir y consolidar la educación de tipo medio superior, en el nivel de bachillerato técnico, así como realizar difusión cultural que contribuya a impulsar, fortalecer, diversificar y equilibrar el desarrollo regional, estatal y nacional.

La estructura organizacional del Centro de Estudios de Bachillerato Técnico "Eva Sámano de López Mateos", se integra por: el Director General, Directores de Área, Director de Plantel, Jefes de Departamento, Coordinador de Plantel, Unidad de Servicios Informáticos, Unidad Jurídica, y demás personal técnico y de apoyo.

**Nota 4.- Organización y Objeto Social**

a) **Objeto social:** El centro tendrá como objeto general impulsar, ofrecer, impartir y consolidar la educación de tipo media superior, en el nivel de bachillerato técnico, así como realizar difusión cultural que contribuya a impulsar, fortalecer, diversificar y equilibrar el desarrollo regional, estatal y nacional. Cumplirá con su objeto de acuerdo con los planes nacionales y estatales de educación técnica, de conformidad con los requerimientos sociales, económicos y ambientales del estado y del país, propiciando la mejor calidad y su vinculación con los sectores social y productivo de bienes y servicios.

**b) Principal actividad:**

ACTIVIDAD INSTITUCIONAL: Educación media superior, orientada a servicios.

MISIÓN: Formar individuos de nivel bachillerato técnico, con conocimientos y habilidades para cursar estudios nivel superior y participar en el desarrollo de la región.

VISIÓN: Ser una Institución líder en educación media superior, que egrese individuos capaces de contribuir al desarrollo de la región y acceder a mejores condiciones de vida.

*[Handwritten signatures and initials]*

Las principales atribuciones conferidas al Centro de Estudios, son:

- Proponer, para la aprobación de la autoridad competente, los planes y programas de educación de tipo medio superior que imparta, en el nivel de bachillerato técnico y sus actividades de preservación y difusión de la cultura, de conformidad con la normatividad y lineamientos que determinen tanto la autoridad educativa federal como la estatal.
- Impartir educación de tipo medio superior, en el nivel de bachillerato técnico, conducente a la obtención de un título profesional conforme con los planes y programas de estudio que apruebe la Secretaría de Educación y Cultura.
- Evaluar el servicio educativo que presten sus planteles, aplicando los criterios y políticas de evaluación establecidos por la Secretaría de Educación y Cultura.
- Planear, desarrollar e impartir programas de superación, capacitación y actualización académica dirigidos al personal docente y directivo, de conformidad a la normatividad y lineamientos establecidos por la Secretaría de Educación y Cultura.
- Organizar y realizar actividades culturales y deportivas, como parte de la formación integral de los estudiantes y en beneficio de la comunidad escolar y de la sociedad general.

c) **Ejercicio Fiscal:** El presente informe corresponde al ejercicio fiscal de Enero a Diciembre de 2016.

d) **Régimen jurídico:** De acuerdo al documento vigente de fecha 30 de abril de 2010, siendo el decreto que modifica integralmente el Decreto que crea al Centro de Estudios de Bachillerato Técnico "Eva Sámano de López Mateos". Es un organismo público descentralizado de la Administración Pública Paraestatal del Estado de Quintana Roo, de interés público y social, con personalidad jurídica y patrimonio propio, sectorizado a la Secretaría de Educación y Cultura de Quintana Roo, con domicilio legal en la ciudad de Chetumal, Municipio Othón P. Blanco Quintana Roo.







QUINTANA ROO  
GOBIERNO DEL ESTADO  
2016 • 2022

CENTRO DE ESTUDIOS DE BACHILLERATO TÉCNICO  
"EVA SÁMANO DE LÓPEZ MATEOS"



e) Consideraciones fiscales del Ente:

- **Nombre o denominación o razón social:** Centro de Estudios de Bachillerato Técnico Eva Sámano de López Mateos.
- **Domicilio:** Avenida Othón P. Blanco #154 Colonia Centro, Chetumal, Othón P. Blanco, Quintana Roo C.P. 77000.
- **Clave del Registro Federal de Contribuyentes:** CEB940803KL2
- **Régimen:** Persona Moral con Fines no Lucrativos.
- **Actividad:** Escuelas de educación media superior pertenecientes al sector público.
- **Obligaciones:**
  - Declaración informativa anual de retenciones de ISR por sueldos y salarios e ingresos asimilados a salarios.
  - Declaración informativa anual de pagos y retenciones de servicios profesionales, personas morales, Impuesto Sobre la Renta.
  - Declaración informativa anual de retenciones de ISR por arrendamiento de inmuebles.
  - Entero de retenciones mensuales de ISR por sueldos y salarios.
  - Entero de retenciones mensuales de ISR por ingresos asimilados a salarios.
  - Entero de retenciones mensuales de ISR por servicios profesionales.
  - Entero mensual de retenciones de ISR de ingresos por arrendamiento.
  - Declaración Informativa mensual de Proveedores.

*[Handwritten signatures]*



QUINTANA ROO  
GOBIERNO DEL ESTADO  
2016 • 2022

CENTRO DE ESTUDIOS DE BACHILLERATO TÉCNICO  
"EVA SÁMANO DE LÓPEZ MATEOS"

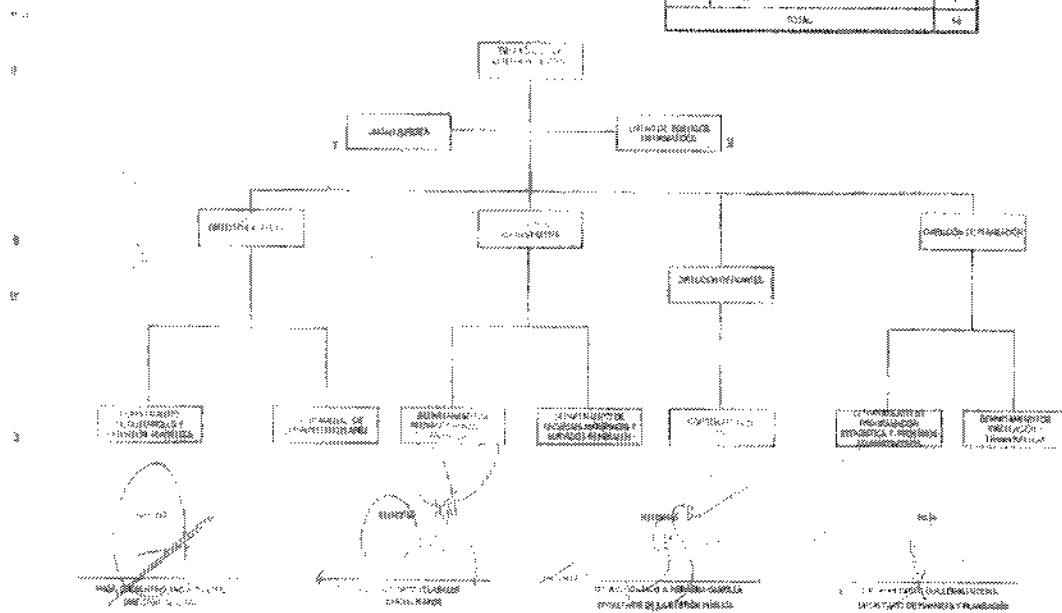


f) Estructura Organizacional Básica:



GOBIERNO DEL ESTADO DE QUINTANA ROO  
CENTRO DE ESTUDIOS DE BACHILLERATO TÉCNICO  
"EVA SÁMANO DE LÓPEZ MATEOS"  
ORGANIGRAMA AUTORIZADO  
FEBRERO 2015

| UNIDAD | PERSONAL | ESTRUCTURA |
|--------|----------|------------|
| 1      | 1        | 1          |
| 2      | 1        | 1          |
| 3      | 1        | 1          |
| 4      | 1        | 1          |
| 5      | 1        | 1          |
| 6      | 1        | 1          |
| 7      | 1        | 1          |
| 8      | 1        | 1          |
| 9      | 1        | 1          |
| 10     | 1        | 1          |
| 11     | 1        | 1          |
| 12     | 1        | 1          |
| 13     | 1        | 1          |
| 14     | 1        | 1          |
| 15     | 1        | 1          |
| 16     | 1        | 1          |
| 17     | 1        | 1          |
| 18     | 1        | 1          |
| 19     | 1        | 1          |
| 20     | 1        | 1          |
| 21     | 1        | 1          |
| 22     | 1        | 1          |
| 23     | 1        | 1          |
| 24     | 1        | 1          |
| 25     | 1        | 1          |
| 26     | 1        | 1          |
| 27     | 1        | 1          |
| 28     | 1        | 1          |
| 29     | 1        | 1          |
| 30     | 1        | 1          |
| 31     | 1        | 1          |
| 32     | 1        | 1          |
| 33     | 1        | 1          |
| 34     | 1        | 1          |
| 35     | 1        | 1          |
| 36     | 1        | 1          |
| 37     | 1        | 1          |
| 38     | 1        | 1          |
| 39     | 1        | 1          |
| 40     | 1        | 1          |
| 41     | 1        | 1          |
| 42     | 1        | 1          |
| 43     | 1        | 1          |
| 44     | 1        | 1          |
| 45     | 1        | 1          |
| 46     | 1        | 1          |
| 47     | 1        | 1          |
| 48     | 1        | 1          |
| 49     | 1        | 1          |
| 50     | 1        | 1          |
| TOTAL  | 50       | 50         |



**Nota 5.- Bases de preparación de los estados financieros**

La entidad prepara los estados financieros cumpliendo con las disposiciones en materia de información financiera establecidas en la Ley General de Contabilidad Gubernamental y la normatividad emitida por el Consejo Nacional de Armonización Contable (CONAC).

La contabilidad del Centro Educativo se realiza con base acumulativa, registrando las operaciones y los eventos económicos a valor histórico.

El sistema de contabilidad gubernamental del Centro Educativo se encuentra sustentado en los postulados básicos de contabilidad gubernamental, el registro de sus operaciones, y la elaboración y presentación de sus estados financieros.

*[Handwritten signatures and initials]*



QUINTANA ROO  
GOBIERNO DEL ESTADO  
2016 • 2022

CENTRO DE ESTUDIOS DE BACHILLERATO TÉCNICO  
"EVA SÁMANO DE LÓPEZ MATEOS"



**Nota 6.- Políticas de Contabilidad Significativas**

Las principales políticas contables para la formulación de los estados financieros son:

- a) El registro de las operaciones se apega de manera obligatoria al Marco Conceptual y Postulados Básicos de Contabilidad Gubernamental emitidos por el Consejo Nacional de Armonización Contable.
- b) Los gastos se reconocen y registran en el momento que se realizan, independientemente de su pago y, los ingresos por transferencias cuando se reciben.
- c) Los ingresos propios se reconocen al momento de que exista jurídicamente el derecho de cobro.

**Nota 7.- Posición en moneda extranjera y protección por riesgo cambiario**

La moneda utilizada para realizar todas las operaciones del Centro Educativo es en pesos mexicanos, por lo que no existe riesgo alguno en variaciones en el tipo de cambio en monedas extranjeras.

**Nota 8.- Reporte analítico del Activo**

- a) Bienes inmuebles están valuados en base al valor catastral.
- b) Las inversiones en bienes muebles son registradas a su valor de adquisición y en base al valor determinado por un perito valuador.
- c) Depreciación de propiedades, mobiliario y equipo

*[Handwritten signatures]*

La depreciación del ejercicio se calcula por el método de línea recta, aplicándose las siguientes tasas anuales:

|                                   |     |
|-----------------------------------|-----|
| Edificio                          | 5%  |
| Mobiliario y equipo de oficina    | 10% |
| Acervo bibliográfico              | 10% |
| Equipo de laboratorio             | 35% |
| Equipo de transporte              | 25% |
| Equipo de cómputo                 | 30% |
| Equipo de comunicación            | 10% |
| Maquinaria, equipo y herramientas | 35% |
| Equipo eléctrico                  | 25% |

#### Nota 9.- Fideicomisos, mandatos y análogos

El Centro de Estudios de Bachillerato Técnico "Eva Sámano de López Mateos", no cuenta con fideicomisos, mandatos y análogos.

#### Nota 10.- Reporte de la recaudación

Los recursos que percibe el Centro Educativo, no son propiamente de recaudación, esto es debido a la reforma educativa, el cual establece que la gratuidad de los servicios educativos a los alumnos. Los ingresos obtenidos son transferencias por parte del Gobierno del Estado y se recaudan en la Dirección General del Centro de Estudios de Bachillerato Técnico "Eva Sámano de López Mateos".



**Nota 11.- Información sobre la deuda y el reporte analítico de la deuda**

Los pasivos con los que cuenta el Centro Educativo, son por pagos pendientes de nóminas correspondientes a las prestaciones de diciembre de 2016, pagaderas en el siguiente mes. Así mismo, son en su mayoría por conceptos pendientes de pago por cuotas y aportaciones patronales con terceros.

**Nota 12.- Calificaciones otorgadas**

El Centro de Estudios de Bachillerato Técnico "Eva Sámano de López Mateos", no está facultado para la contratación de deuda, por lo tanto no ha obtenido ningún tipo de calificación del tipo crediticio.

**Nota 13.- Eventos posteriores al cierre**

Se informa que al cierre del mes de diciembre de 2016, no se tiene conocimiento de la existencia de eventos posteriores que pudiesen afectar económicamente al Centro de Estudios de Bachillerato Técnico "Eva Sámano de López Mateos".

**Nota 14.- Partes relacionadas**

El Centro de Estudios de Bachillerato Técnico "Eva Sámano de López Mateos", no cuenta con partes relacionadas que pudieran ejercer influencia significativa sobre la toma de decisiones financieras y operativas.


b) NOTAS DE DESGLOSE

I) **Notas al Estado de Situación Financiera**

**ACTIVO**

**Nota 1.- Efectivo y equivalentes**

El fondo de caja se utiliza para gastos menores de operación. El objeto de las cuentas bancarias es llevar el control de los recursos financieros, que ministra el Gobierno del Estado para la operación diaria del Organismo, así como de los recursos propios y autogenerados por el Centro Educativo. Todas las cuentas bancarias e inversiones temporales son a corto plazo (menor a 3 meses) y se manejan en moneda nacional. Este rubro se integra como sigue:





| Institución     | Cuenta Contable | Nombre de la Cuenta                          | 2016             | 2015             |
|-----------------|-----------------|--|------------------|------------------|
| Santander       | 1112-01-001     | Transferencia estatal                        | 1,333,128        | 45,268           |
| Santander       | 1112-01-002     | Ingresos Propios                             | 87,286           | 27,906           |
| Santander       | 1112-01-003     | Fondo de Ahorro                              | 10,989           | 11,192           |
| Santander       | 1112-01-005     | Recurso Federal Ramo 11 - U080               | 707,815          | 51,428           |
| Santander       | 1112-01-006     | Inversión Recurso Federal Ramo 11 - U080     | 0                | 826,957          |
| Santander       | 1112-01-007     | Recurso Federal Ramo 11 – (B) U080           | 181,402          | 62,265           |
| Santander       | 1112-01-008     | Inversión Recurso Fed. Ramo 11 – (B) U080    | 0                | 1,780,623        |
| Bancomer        | 1112-02-001     | Transferencia Estatal                        | 13,852           | 13,910           |
| Fondo de Q. Roo | 1114-01-01-01   | Fondo de transferencia estatal capítulo 1000 | 752,351          | 405,351          |
| Fondo de Q. Roo | 1114-01-01-03   | Fondo de transferencia estatal capítulo 3000 | 0                | 190,000          |
| Fondo de Q. Roo | 1114-01-02-01   | Fondo de ingresos varios                     | 382,500          | 680,000          |
| <b>Total</b>    |                 |  | <b>3,469,323</b> | <b>4,094,901</b> |

**Nota 2.- Derechos a recibir Efectivo y Equivalentes y Bienes a Recibir**

Las cuentas por cobrar se integran por facturas emitidas al Gobierno del Estado de Quintana Roo, y que están pendientes de cobro, correspondiente a los ejercicios fiscales de 2012 a 2016. Este rubro se integra como sigue:

*Handwritten signatures and initials:*  
 [Signature] [Initials] [Signature] [Signature]



| Nombre  | 2016              | 2015             |
|---|-------------------|------------------|
| <b>Secretaría de Finanzas y Planeación:</b>                             |                   |                  |
| Facturas emitidas al Gob. Del Estado de Quintana Roo del Ejercicio 2012 | 0                 | 1,943,074        |
| Facturas emitidas al Gob. Del Estado de Quintana Roo del Ejercicio 2013 | 189,757           | 844,178          |
| Facturas emitidas al Gob. Del Estado de Quintana Roo del Ejercicio 2014 | 3,456,159         | 5,181,613        |
| Facturas emitidas al Gob. Del Estado de Quintana Roo del Ejercicio 2015 | 164,928           | 182,260          |
| Facturas emitidas al Gob. Del Estado de Quintana Roo del Ejercicio 2016 | 6,413,719         | 0                |
| <b>Total</b>  | <b>10,224,563</b> | <b>8,151,125</b> |

**Nota 3.- Bienes Inmuebles, Infraestructura y Construcciones en Proceso**

El Organismo cuenta con dos bienes inmuebles; la dirección general y el plantel educativo "Eva Sámano", ubicados en la ciudad de Chetumal, Municipio Othón P. Blanco. Este rubro se integra como sigue:

| Concepto                    | 2016              | 2015              |
|-----------------------------|-------------------|-------------------|
| Terrenos                    | 1,666,071         | 1,666,071         |
| Edificios no Habitacionales | 10,446,244        | 10,446,244        |
| <b>Total</b>                | <b>12,112,315</b> | <b>12,112,315</b> |

*EF*   *J*   *MAE*   *P*



**Nota 4.- Bienes Muebles**

El saldo de este rubro al 31 de diciembre de 2016 y 2015, se integra como sigue:

| Concepto                                      | 2016             | 2015             |
|---|------------------|------------------|
| Mobiliario y Equipo de Administración         | 2,044,185        | 2,013,175        |
| Mobiliario y Equipo Educacional y Recreativo  | 32,069           | 33,817           |
| Equipo e Instrumental Médico y de Laboratorio | 109,927          | 122,273          |
| Vehículos y Equipo de Transporte              | 516,656          | 516,656          |
| Maquinaria, Otros Equipos y Herramientas      | 261,965          | 176,059          |
| <b>Total</b>                                  | <b>2,964,802</b> | <b>2,861,980</b> |

La variación (incremento) de los "bienes muebles" del ejercicio 2015 al 2016, se encuentra integrado de la siguiente manera:

| CUENTA CONTABLE | CONCEPTO                                      | 2016             | 2015             | VARIACIÓN      | INTEGRACIÓN DE LA VARIACION |                  |                   |                 |
|-----------------|---|------------------|------------------|----------------|-----------------------------|------------------|-------------------|-----------------|
|                 |   |                  |                  |                | ALTAS                       | BAJAS            | RECLASIFICACIONES |                 |
|                 |   |                  |                  |                |                             |                  | CARGOS            | ABONOS          |
| 1241            | MOBILIARIO Y EQUIPO DE ADMINISTRACIÓN         | 2,044,185        | 2,013,175        | 31,010         | 432,500                     | (374,644)        | 7,618             | (34,464)        |
| 1242            | MOBILIARIO Y EQUIPO EDUCACIONAL Y RECREATIVO  | 32,069           | 33,817           | (1,748)        | 0                           | (1,748)          | 0                 | 0               |
| 1243            | EQUIPO E INSTRUMENTAL MEDICO Y DE LABORATORIO | 109,927          | 122,273          | (12,346)       | 0                           | (12,346)         | 0                 | 0               |
| 1244            | VEHÍCULOS Y EQUIPO DE TRANSPORTE              | 516,656          | 516,656          | 0              | 0                           | 0                | 0                 | 0               |
| 1246            | MAQUINARIA, OTROS EQUIPOS Y HERRAMIENTAS      | 261,965          | 176,059          | 85,906         | 91,813                      | (3,851)          | 0                 | (2,056)         |
|                 | <b>SUMA</b>                                   | <b>2,964,802</b> | <b>2,861,980</b> | <b>102,822</b> | <b>524,313</b>              | <b>(392,589)</b> | <b>7,618</b>      | <b>(36,520)</b> |

*[Handwritten signatures]*





**Nota 5.- Activos Intangibles**

El saldo de este rubro al 31 de diciembre de 2016 y 2015, se integra como sigue:

| Concepto     | 2016          | 2015          |
|--------------|---------------|---------------|
| Software     | 75,764        | 59,159        |
| <b>Total</b> | <b>75,764</b> | <b>59,159</b> |

La variación (incremento) de Software del ejercicio 2015 al 2016, derivado de la adquisición de un Sistema de Control de Acceso de Asistencia (Huella Digital), y se encuentra integrado de la siguiente manera:

| CUENTA CONTABLE | CONCEPTO | 2016          | 2015          | VARIACIÓN     | INTEGRACIÓN DE LA VARIACIÓN |          |
|-----------------|----------|---------------|---------------|---------------|-----------------------------|----------|
|                 |          |               |               |               | ALTAS                       | BAJAS    |
| 1251            | SOFTWARE | 75,764        | 59,159        | 16,605        | 16,605                      | 0        |
| <b>SUMA</b>     |          | <b>75,764</b> | <b>59,159</b> | <b>16,605</b> | <b>16,605</b>               | <b>0</b> |

**Nota 6.- Depreciación, deterioro y amortización acumulada de bienes**

La depreciación del ejercicio es por un monto total de \$ 884,484. Los criterios, métodos y tasas utilizados para realizar el cálculo de las depreciaciones, es de acuerdo a lo establecido en los Parámetros de Estimación de Vida Útil, en cumplimiento a las reglas de registro vigentes. Este rubro se integra como sigue:

| Concepto                                      | 2016               | 2015               |
|---|--------------------|--------------------|
| Depreciación Acumulada de Bienes Inmuebles    | (6,593,499)        | (6,248,772)        |
| Depreciación Acumulada de Bienes Muebles      | (1,570,614)        | (1,403,955)        |
| Amortización Acumulada de Activos Intangibles | (45,551)           | (32,574)           |
| <b>Total</b>                                  | <b>(8,209,664)</b> | <b>(7,685,301)</b> |

*[Handwritten signatures]*

**Nota 7.- Otros activos no circulantes**

El saldo de este rubro al 31 de diciembre de 2016 y 2015, se integra como sigue:

| Concepto           | 2016          | 2015     |
|--------------------|---------------|----------|
| Bienes en Comodato | 10,156        | 0        |
| <b>Total</b>       | <b>10,156</b> | <b>0</b> |

**PASIVO**

**Nota 8.- Cuentas por Pagar a Corto Plazo**

Las cuentas por pagar se integran por nominas pendientes por pagar (servicios personales), así como adeudos de aportaciones al SAR, entre otros. Los proveedores pendientes de pago son la provisión del gasto de servicios, entre otros. Así como las retenciones y contribuciones por pagar a corto plazo retenidas principalmente ISR por salarios 2016, Créditos Hipotecarios, Cuotas al SAR de ejercicios anteriores, Etc. El vencimiento de días de dichas cuentas deben ser menor o igual a 365. Sin embargo, la factibilidad del pago de dichos pasivos, incide de acuerdo a la situación financiera del Gobierno del Estado. Este rubro se integra como sigue:

| Concepto                       | 2016              | 2015              |
|--------------------------------|-------------------|-------------------|
| Servicios Personales por Pagar | 4,742,286         | 2,533,277         |
| Proveedores por Pagar          | 616,283           | 903,284           |
| Retenciones y Contribuciones   | 6,271,151         | 6,869,022         |
| <b>Total</b>                   | <b>11,629,720</b> | <b>10,305,583</b> |

*[Handwritten signature]*

*[Handwritten signature]*

*[Handwritten signature]*  
MAC



Es importante mencionar, que dentro de las cuentas de **Servicios Personales por Pagar**, existe saldo de ejercicios anteriores, el cual se encuentra integrado de la siguiente manera:

| CONCEPTO                      | EJERCICIO   | IMPORTE   |                     |
|-------------------------------|---|-----------|---------------------|
| SAR                           | APORTACIONES PATRONALES AL SEGURO DE RETIRO, CESANTÍA Y VEJEZ | 2013      | 235,281.00          |
| FOVSSSTE                      | APORTACIONES PATRONALES 5% DE VIVIENDA FOVSSSTE               | 2014      | 1,267,432.00        |
| SAR                           | APORTACIONES PATRONALES AHORRO SOLIDARIO                      | 2014      | 26,418.00           |
| PERSONAL DEL CENTRO EDUCATIVO | RETROACTIVO Y NIVELACIÓN                                      | 2015-2016 | 11,951.00           |
| PERSONAL DEL CENTRO EDUCATIVO | PARTE PROPORCIONAL DE LA PRIMERA PARTE DE AGUINALDO           | 2016      | 1,749.00            |
| PERSONAL DEL CENTRO EDUCATIVO | ESTIMULO ÚNICO  | 2016      | 223,085.00          |
| PERSONAL DEL CENTRO EDUCATIVO | SEGUNDA PARTE DE AGUINALDO                                    | 2016      | 915,434.00          |
| PERSONAL DEL CENTRO EDUCATIVO | SUBSIDIO DE GOBIERNO DE LA SEGUNDA PARTE DE AGUINALDO         | 2016      | 109,057.00          |
| ISSSTE                        | APORTACIONES AL ISSSTE  | 2016      | 288,947.00          |
| FOVSSSTE                      | APORTACIONES PATRONALES 5% VIVIENDA FOVSSSTE                  | 2016      | 538,339.00          |
| SAR                           | APORTACIONES PATRONALES AL SEGURO DE RETIRO, CESANTÍA Y VEJEZ | 2016      | 557,180.00          |
| SAR                           | APORTACIONES PATRONALES AHORRO SOLIDARIO                      | 2016      | 16,148.00           |
| PERSONAL DEL CENTRO EDUCATIVO | APORTACIONES DEL FONDO DE AHORRO                              | 2016      | 551,265.00          |
| <b>TOTAL</b>                  |   |           | <b>4,742,286.00</b> |

En el Rubro de la cuenta de **Proveedores**, existe saldo de ejercicios anteriores, el cual se encuentra integrado de la siguiente manera:

*[Handwritten signatures]*



| PROVEEDOR                                 | CONCEPTO                            | EJERCICIO | IMPORTE           |
|---|-------------------------------------|-----------|-------------------|
| SEGUROS INBURSA, S.A                      | SEGURO DE BIENES PATRIMONIALES      | 2013      | 191,893.00        |
| SEGUROS INBURSA, S.A                      | SEGURO DE BIENES PATRIMONIALES      | 2014      | 194,726.00        |
| SOPORTE ORGANIZACIONAL DEL SURESTE, S.C   | SALDO AUDITORIA FINANCIERA          | 2014      | 23,664.00         |
| DESPACHO CASIO DÍAZ Y ASOCIADOS           | EVALUACIÓN AL DESEMPEÑO 2014        | 2015      | 75,000.00         |
| CABLEMAS TELECOMUNICACIONES S.A DE CV     | SERVICIO DE INTERNET Y REDES        | 2016      | 2,398.00          |
| COMISIÓN DE AGUA POTABLE Y ALCANTARILLADO | SERVICIO DE AGUA POTABLE            | 2016      | 1,723.00          |
| TELÉFONOS DE MÉXICO S.A.B DE CV           | SERVICIO TELEFÓNICO                 | 2016      | 2,608.00          |
| COMISIÓN FEDERAL DE ELECTRICIDAD          | SERVICIO DE ENERGÍA ELÉCTRICA       | 2016      | 19,221.00         |
| JESSICA GRACIELA GONZALES MARRUFO         | SERVICIO DE VIGILANCIA              | 2016      | 26,170.00         |
| SOPORTE ORGANIZACIONAL DEL SURESTE        | PRIMER PAGO DE AUDITORIA FINANCIERA | 2016      | 39,440.00         |
| SOPORTE ORGANIZACIONAL DEL SURESTE        | SALDO DE AUDITORIA FINANCIERA       | 2016      | 39,440.00         |
| <b>TOTAL</b>                              |                                     |           | <b>616,283.00</b> |

En el Rubro de **Retenciones y Contribuciones por Pagar**, existe saldo de ejercicios anteriores, el cual se encuentra integrado de la siguiente manera:

| CONCEPTO            | EJERCICIO | IMPORTE    |
|---------------------|-----------|------------|
| METLIFE S.A DE C.V. | 2012      | 145,001.00 |
| SAR                 | 2013      | 274,960.00 |
| SAR                 | 2013      | 663.00     |
| SNTE                | 2014      | 40,495.00  |
| SNTE                | 2014      | 244,650.00 |
| SNTE                | 2014      | 30,800.00  |
| SAR                 | 2014      | 950,695.00 |
| SAR                 | 2014      | 7,052.00   |
| SAR                 | 2015      | 347,185.00 |

*[Handwritten signatures]*



|   |                                     |      |              |
|---|-------------------------------------|------|--------------|
| SAR   | SALDOS DE CUOTAS AHORRO SOLIDARIO   | 2015 | 70.00        |
| GOBIERNO DEL ESTADO LIBRE Y SOBERANO DE Q.ROO | 3% DE IMPUESTOS SOBRE NOMINAS       | 2016 | 42,660.00    |
| SHCP  | ISR POR SALARIOS                    | 2016 | 1,097,017.00 |
| SHCP  | ISR POR SERVICIOS PROFESIONALES     | 2016 | 120.00       |
| ISSSTE  | CUOTAS ISSSTE                       | 2016 | 135,903.00   |
| ISSSTE  | PRESTAMOS ISSSTE                    | 2016 | 290,458.00   |
| PERSONAL DEL CENTRO EDUCATIVO                 | CUOTAS FONDO DE AHORRO              | 2016 | 551,266.00   |
| SNTE  | CUOTA SINDICAL 1%                   | 2016 | 31,751.00    |
| SNTE  | CAJA DE AHORRO Y PRESTAMOS          | 2016 | 147,150.00   |
| METLIFE, S.A. DE C.V.                         | SEGURO DE VIDA INDIVIDUAL           | 2016 | 14,930.00    |
| FOVISSSTE                                     | CRÉDITOS HIPOTECARIOS               | 2016 | 1,113,954.00 |
| SNTE  | FONDO DE DEFUNCIÓN                  | 2016 | 15,080.00    |
| SNTE  | CUOTA SINDICAL 0.5%                 | 2016 | 5,300.00     |
| MAGISTRAL, AGENTE DE SEGUROS, S.A. DE C.V.    | SEGURO DE VIDA INDIVIDUAL           | 2016 | 8,852.00     |
| SAR   | SALDO DE CUOTAS AL SEGURO DE RETIRO | 2016 | 770,171.00   |
| SAR   | CUOTAS AL AHORRO SOLIDARIO          | 2016 | 4,968.00     |
| TOTAL   |                                     |      | 6,271,151.00 |

**Nota 9.- Fondos y bienes de terceros en garantía**

Los fondos se refieren al Contrato de Concesión de Espacio de un Dispensador de Agua, para el Plantel Educativo "Eva Sámano", celebrados por el Prof. Clementino Angulo Cupul y el C. José Luis Irrizont Marrufo. Este rubro se integra como sigue:

| Concepto                               | 2016       | 2015     |
|--|------------|----------|
| Fondos en Garantía de Ingresos Propios | 600        | 0        |
| <b>Total</b>                           | <b>600</b> | <b>0</b> |

*[Handwritten signatures]*



**Nota 10.- Otros pasivos a corto plazo**

El principal movimiento en este rubro, es la cancelación del concepto estímulos de ISR por Salarios de ejercicios fiscales de ejercicios anteriores, el cual se registró en años anteriores como cuenta puente, dicho importe fue cancelado de acuerdo al Decreto por el que se otorgan diversos beneficios fiscales en materia de ISR, derechos y de aprovechamientos, y en relación a la nota 11 del presente documento. El saldo de este rubro al 31 de diciembre de 2016 y 2015, se integra como sigue:

| Concepto                  | 2016     | 2015             |
|---------------------------|----------|------------------|
| Otros Pasivos Circulantes | 0        | 1,837,854        |
| <b>Total</b>              | <b>0</b> | <b>1,837,854</b> |

A continuación se relaciona la integración de la variación (decremento) del ejercicio 2015 al 2016, el cual se encuentra distribuido de la siguiente manera:

| CUENTA CONTABLE | CONCEPTO   | 2016 | 2015         | VARIACIÓN     | NOTA  |
|-----------------|--|------|--------------|---------------|---|
| 2199-01-01      | Estímulos y compensación de impuestos ejercicio 2012 | 0    | 1,234,225.00 | -1,234,225.00 | Ingreso Virtual de los Beneficios Fiscales del ISR por salarios |
| 2199-01-02      | Estímulos y compensación de impuestos ejercicio 2013 | 0    | 369,867.00   | -369,867.00   | Ingreso Virtual de los Beneficios Fiscales del ISR por salarios |
| 2199-01-03      | Estímulos y compensación de impuestos ejercicio 2014 | 0    | 233,762.00   | -233,762.00   | Ingreso Virtual de los Beneficios Fiscales del ISR por salarios |

*[Handwritten signatures]*

## II) Notas al Estado de Actividades

### Nota 11.- Ingresos de la Gestión

La cuenta de ingresos y otros beneficios está integrada principalmente por las transferencias del gobierno del estado y de ingresos por la venta de bienes y servicios el cual representa la captación de ingresos propios del Centro Educativo, para poder desarrollar las actividades del ente público. El ingreso (virtual) de convenios es derivado de la aplicación de estímulos del ISR por salarios, de acuerdo al decreto de beneficio fiscal de los ejercicios 2012, 2013 y 2014. En relación al "Decreto por el que se otorgan diversos beneficios fiscales en materia de ISR, derechos y de aprovechamientos", se registró el beneficio como ingreso virtual en la cuenta contable 4213 Convenios, Subcuenta Ingresos por convenios de beneficios fiscales de ISR por Salarios, para cancelar el registro de los otros pasivos y de igual forma actualizar y depurar las cuentas por pagar del Organismo, Es importante mencionar, que el Servicio de Administración Tributaria deberá revelar la información de los créditos fiscales condonados de ISR en virtud de su adhesión al "Decreto por el que se otorgan diversos beneficios fiscales en materia del impuesto sobre la renta, de derechos y aprovechamientos", publicado en el Diario Oficial de la Federación el 5 de diciembre de 2008. el cual se integra como sigue:

| Concepto                                 | 2016              | 2015              |
|--|-------------------|-------------------|
| Ingresos por Venta de Bienes y Servicios | 1,120,781         | 1,369,497         |
| Convenios                                | 1,837,854         | 0                 |
| Transferencias Internas y Asignaciones   | 35,664,319        | 35,860,603        |
| <b>Total</b>                             | <b>38,622,954</b> | <b>37,230,100</b> |

### Nota 12.- Otros Ingresos y Beneficios

Los ingresos financieros se integran por intereses ganados de las inversiones a plazo de las cuentas bancarias, que su normatividad y/o convenio estipule. El rubro se integra de la siguiente manera:



| Concepto  | 2016         | 2015          |
|---|--------------|---------------|
| Intereses Ganados de Valores, Créditos, Bonos y Otros | 1,304        | 11,958        |
| <b>Total</b>  | <b>1,304</b> | <b>11,958</b> |

**Nota 13.- Gastos y Otras Perdidas**

La cuenta de gastos y otras pérdidas está integrada principalmente por los gastos de funcionamiento de servicios personales, materiales y suministros y servicios generales, así como las depreciaciones y amortizaciones de los bienes inmuebles, muebles y activos intangibles. EL rubro se integra de la siguiente manera:

| Concepto   | 2016              | 2015              |
|--|-------------------|-------------------|
| <b><u>Gastos de Funcionamiento:</u></b>                                  |                   |                   |
| Servicios Personales   | 33,674,761        | 33,822,497        |
| Materiales y Suministros   | 544,821           | 930,273           |
| Servicios Generales  | 1,567,939         | 1,435,396         |
| <b><u>Otros Gastos y Perdidas Extraordinarias:</u></b>                   |                   |                   |
| Estimaciones, depreciaciones, deterioros, obsolescencia y amortizaciones | 884,484           | 808,373           |
| <b>Total</b>   | <b>36,672,005</b> | <b>36,996,539</b> |

III) **Notas al Estado de Variaciones en la Hacienda Pública**

**Nota 14.- Hacienda Pública/Patrimonio Contribuido**

Esta cuenta está integrada únicamente por donaciones de capital, por un monto de \$ 26,949.23 pesos. Las principales modificaciones que se realizaron en el ejercicio es la baja de bienes muebles donados por IFEQROO, de acuerdo al oficio RM/143/2016 y al acta de la Tercera Sesión Extraordinaria, celebrada el día 16 de diciembre de 2016.







La variación del decremento de la cuenta donaciones de capital, se encuentra integrada de la siguiente manera:

| CUENTA CONTABLE | CONCEPTO              | 2016   | 2015    | VARIACIÓN | INTEGRACIÓN DE LA VARIACIÓN |          |
|-----------------|-----------------------|--------|---------|-----------|-----------------------------|----------|
|                 |                       |        |         |           | ALTAS                       | BAJAS    |
| 3120-01-001     | Donaciones De Capital | 26,949 | 110,649 | (83,700)  | 0                           | (83,700) |
| SUMA            |                       | 26,949 | 110,649 | (83,700)  | 0                           | (83,700) |

**Nota 15.- Hacienda Pública/Patrimonio Generado**

La procedencia del recurso generado, es principalmente de los recursos propios y de las transferencias estatales. Así mismo, las principales modificaciones son la aplicación de recursos de remanentes de ejercicios anteriores, y afectaciones de la Federación. Este rubro se integra de la siguiente forma:

| Concepto   | 2016             | 2015             |
|--|------------------|------------------|
| Resultado del Ejercicio (Ahorro/Desahorro)             | 1,952,252        | 245,519          |
| Resultado de Ejercicios Anteriores                     | 3,467,944        | 3,884,901        |
| Rectificaciones de Resultados de Ejercicios Anteriores | 3,569,795        | 3,209,673        |
| <b>Total</b>   | <b>8,989,991</b> | <b>7,340,093</b> |

A continuación se presente el análisis e integración del rubro de **Resultado de Ejercicios Anteriores** del ejercicio fiscal 2015 al 2016, el cual está integrado de la siguiente forma:

|   | <u>Saldo al 31/12/15</u> | <u>Saldo al 31/12/2016</u> | <u>Decremento</u> |
|---|--------------------------|----------------------------|-------------------|
| <b>Resultado de ejercicios anteriores</b> | <b>\$3, 884,901</b>      | <b>\$3, 467,944</b>        | <b>\$416,957</b>  |

*[Handwritten signatures]*



QUINTANA ROO  
GOBIERNO DEL ESTADO  
2016 - 2022

CENTRO DE ESTUDIOS DE BACHILLERATO TÉCNICO  
"EVA SÁMANO DE LÓPEZ MATEOS"



| CUENTA CONTABLE | CONCEPTO                          | 2016                | 2015                | VARIACIÓN          | INTEGRACIÓN DE LAS VARIACIONES |                    |                   |
|-----------------|-----------------------------------|---------------------|---------------------|--------------------|--------------------------------|--------------------|-------------------|
|                 |                                   |                     |                     |                    | BAJAS                          | RECLASIFICACIÓN    |                   |
|                 |                                   |                     |                     |                    |                                | CARGOS             | ABONOS            |
| 3220-2010       | RESULTADO DE EJERCICIOS ANT. 2010 | 6,022,476.00        | 6,350,110.00        | -327,634.00        | -292,391.00                    | -35,243.00         | 0                 |
| 3220-2011       | RESULTADO DE EJERCICIOS ANT. 2011 | 364,509.00          | 364,509.00          | 0.00               | 0                              | 0                  | 0                 |
| 3220-2012       | RESULTADO DE EJERCICIOS ANT. 2012 | 824,702.00          | 817,858.00          | 6,844.00           | 0                              | 0                  | 6,844.00          |
| 3220-2013       | RESULTADO DE EJERCICIOS ANT. 2013 | -3,728,013.00       | -3,732,820.00       | 4,807.00           | 0                              | -12,249.00         | 17,056.00         |
| 3220-2014       | RESULTADO DE EJERCICIOS ANT. 2014 | 43,518.00           | 85,244.00           | -41,726.00         | 0                              | -148,885.00        | 107,159.00        |
| 3220-2015       | RESULTADO DE EJERCICIOS ANT. 2015 | -59,248.00          | 0                   | -59,248.00         | 0                              | -753,873.00        | 694,625.00        |
|                 | <b>SUMA</b>                       | <b>3,467,944.00</b> | <b>3,884,901.00</b> | <b>-416,957.00</b> | <b>-292,391.00</b>             | <b>-950,250.00</b> | <b>825,684.00</b> |

| INTEGRACIÓN:                        |                |
|-------------------------------------|----------------|
| DECREMENTO DE EJERCICIOS ANTERIORES | 416,957        |
| RESULTADO DEL EJERCICIO 2015        | 245,519        |
| VARIACIÓN                           | <b>662,476</b> |

A continuación se presente el análisis e integración del rubro de **Rectificaciones de Resultados de Ejercicios Anteriores**, el cual está integrado de la siguiente forma:

|   |                          |                            |                   |
|---|--------------------------|----------------------------|-------------------|
|   | <u>Saldo al 31/12/16</u> | <u>Saldo al 31/12/2015</u> | <u>Incremento</u> |
| <b>Rectificaciones de Res. De Ejercs. Ants.</b> | <b>\$3, 569,795</b>      | <b>\$3, 209,673</b>        | <b>\$360,122</b>  |

| CUENTA CONTABLE | CONCEPTO  | INTEGRACIÓN DE LA VARIACIÓN |                   |              |
|-----------------|---|-----------------------------|-------------------|--------------|
|                 |   | RECLASIFICACIONES           |                   | SALDO FINAL  |
|                 |   | CARGOS                      | ABONOS            |              |
|                 | <b>CAMBIOS EN POLÍTICAS CONTABLES</b>                           |                             |                   |              |
|                 | <b>SALDO INICIAL 2015</b>                                       | 0                           | 0                 | 3,209,673.00 |
| 3251            | ASIENTO PARA DISMINUIR LAS DEPRECIACIONES DE LOS BIENES MUEBLES | 0                           | 7,744.00          | 3,217,417.00 |
|                 | ASIENTO PARA DISMINUIR LAS DEPRECIACIONES DE LOS BIENES MUEBLES | 0                           | 178,595.00        | 3,396,012.00 |
|                 | ASIENTO PARA DISMINUIR LAS DEPRECIACIONES                       | 0                           | 109,977.00        | 3,505,989.00 |
|                 | ASIENTO PARA DISMINUIR LAS DEPRECIACIONES                       | 0                           | 63,806.00         | 3,569,795.00 |
|                 | <b>SUMA</b>   | <b>0</b>                    | <b>360,122.00</b> |              |

*[Handwritten signatures]*

IV) Notas al Estado de Flujo de Efectivo

Nota 16.- Efectivo y Equivalentes


El análisis de los saldos inicial y final que figuran en la última parte del Estado de Flujo de Efectivo en la cuenta de efectivo y equivalentes es como sigue:

| Concepto                               | 2016             | 2015             |
|--|------------------|------------------|
| Efectivo en Bancos - Tesorería         | 2,334,472        | 2,819,550        |
| Inversiones Temporales (hasta 3 meses) | 1,134,851        | 1,275,351        |
| <b>Total</b>                           | <b>3,469,323</b> | <b>4,094,901</b> |

Nota 17.- Conciliaciones de Flujo de Efectivo

El análisis de los saldos inicial y final que figuran en la última parte del Estado de Flujo de Efectivo en la cuenta de efectivo y equivalentes es como sigue:

| Concepto   | 2016      | 2015      |
|--|-----------|-----------|
| Ahorro/Desahorro antes de rubros Extraordinarios | 2,836,736 | 1,053,892 |
| Depreciación y amortización                      | (884,484) | (808,373) |







• Conciliación entre los Ingresos Presupuestarios y Contables

| Centro de Estudios de Bachillerato Técnico "Eva Samano de López Mateos"        |                   |        |                   |
|--|-------------------|--------|-------------------|
| Conciliación entre los Ingresos Presupuestarios y Contables                    |                   |        |                   |
| 2016 y 2015  |                   |        |                   |
| (En pesos)   |                   |        |                   |
| Concepto   | 2016              | 2015   |                   |
| <b>1. Ingresos Presupuestarios</b>   | <b>38,622,954</b> |        | <b>37,230,100</b> |
| <b>2. Más ingresos contables no presupuestarios</b>                            | <b>1,304</b>      |        | <b>11,958</b>     |
| Incremento por variación de inventarios  | 0                 | 0      |                   |
| Disminución del exceso de estimaciones por pérdida o deterioro u obsolescencia | 0                 | 0      |                   |
| Disminución del exceso de provisiones  | 0                 | 0      |                   |
| Otros ingresos y beneficios varios   | 0                 | 0      |                   |
| Otros ingresos contables no presupuestarios                                    | 1,304             | 11,958 |                   |
| <b>3. Menos ingresos presupuestarios no contables</b>                          | <b>0</b>          |        | <b>0</b>          |
| Productos de capital   | 0                 | 0      |                   |
| Aprovechamientos capital   | 0                 | 0      |                   |
| Ingresos derivados de financiamientos  | 0                 | 0      |                   |
| Otros Ingresos presupuestarios no contables                                    | 0                 | 0      |                   |
| <b>4. Ingresos Contables (4 = 1 + 2 - 3)</b>                                   | <b>38,624,258</b> |        | <b>37,242,058</b> |

• Conciliación entre los Egresos Presupuestarios y los Gastos Contables

| Centro de Estudios de Bachillerato Técnico "Eva Samano de López Mateos"           |                   |         |                   |
|---|-------------------|---------|-------------------|
| Conciliación entre los Egresos Presupuestarios y los Gastos Contables             |                   |         |                   |
| 2016 y 2015   |                   |         |                   |
| (En pesos)  |                   |         |                   |
| Concepto  | 2016              | 2015    |                   |
| <b>1. Total de egresos (presupuestarios)</b>                                      | <b>35,787,522</b> |         | <b>36,188,166</b> |
| <b>2. Menos egresos presupuestarios no contables</b>                              | <b>0</b>          |         | <b>0</b>          |
| Mobiliario y equipo de administración   | 0                 | 0       |                   |
| Mobiliario y equipo educacional y recreativo                                      | 0                 | 0       |                   |
| Equipo e instrumental médico y de laboratorio                                     | 0                 | 0       |                   |
| Vehículos y equipo de transporte  | 0                 | 0       |                   |
| Equipo de defensa y seguridad   | 0                 | 0       |                   |
| Maquinaria, otros equipos y herramientas  | 0                 | 0       |                   |
| Activos biológicos  | 0                 | 0       |                   |
| Bienes inmuebles  | 0                 | 0       |                   |
| Activos intangibles   | 0                 | 0       |                   |
| Obra pública en bienes propios  | 0                 | 0       |                   |
| Inversiones en fideicomisos, mandatos y otros análogos                            | 0                 | 0       |                   |
| Provisiones para contingencias y otras erogaciones especiales                     | 0                 | 0       |                   |
| Amortización de la deuda pública  | 0                 | 0       |                   |
| Adeudos de ejercicios fiscales anteriores (ADEFAS)                                | 0                 | 0       |                   |
| Otros Egresos Presupuestales No Contables   | 0                 | 0       |                   |
| <b>3. Más gastos contables no presupuestales</b>                                  | <b>884,484</b>    |         | <b>808,373</b>    |
| Estimaciones, depreciaciones, deterioros, obsolescencia y amortizaciones          | 884,484           | 808,373 |                   |
| Provisiones   | 0                 | 0       |                   |
| Disminución de inventarios  | 0                 | 0       |                   |
| Aumento por insuficiencia de estimaciones por pérdida o deterioro u obsolescencia | 0                 | 0       |                   |
| Aumento por insuficiencia de provisiones  | 0                 | 0       |                   |
| Otros Gastos  | 0                 | 0       |                   |
| Otros Gastos Contables No Presupuestales  | 0                 | 0       |                   |
| <b>4. Total de Gasto Contable (4 = 1 - 2 + 3)</b>                                 | <b>36,672,006</b> |         | <b>36,996,539</b> |

c) NOTAS DE MEMORIA

Atendiendo a lo establecido en Ley General de Contabilidad Gubernamental, para efectos del registro y control, el Consejo Nacional de Armonización Contable ha determinado cuentas de orden contables y presupuestales, mismas que se presentan en el Plan de Cuentas emitido.

**Cuentas de Orden:**

a) **Contables:**

**Nota 1.- Bienes otorgados en Comodato**

a) Contrato de comodato de fecha 27 de junio de 2014.

Contrato de comodato que celebra por una parte el Centro de Estudios de Bachillerato Técnico "Eva Sámano de López Mateos" representado por el Prof. Clementino Angulo Cupul, en su carácter de Director General, a quien en lo sucesivo se le denominará "el comodante", y por parte de la Secretaría de la Gestión Pública, representada en este acto por el MEAP. Gonzalo A. Herrera Castilla, en su carácter de Secretario de la Gestión Pública, a quien en lo sucesivo se le denominará "el comodatario"

**Nota 2.- Bienes recibidos en Comodato**

a) Contrato de comodato no.02/AR/OM-DRM/12

| NO. INV. | MARCA | TIPO    | COLOR  | SERIE             | MOTOR    | PLACAS | IMPORTE |
|----------|-------|---------|--------|-------------------|----------|--------|---------|
| SEQ-6    | VW    | MINIBUS | BLANCO | 3VW1V52RXAM950635 | 36118544 | 1NNA69 | 550,000 |

Contrato de comodato celebrado con el gobierno del estado de Quintana Roo, representado por Rosario Ortiz Yeladaqui en su carácter de oficial mayor, a quien en lo sucesivo se le denominará "el comodante" y por la otra parte el Centro de Estudios de Bachillerato Técnico "Eva Sámano de López Mateos" representado por el Prof. Clementino Angulo Cupul, en su carácter de Director General, a quien en lo sucesivo se le denominará "el comodatario", se tiene el vale de resguardo de dicho bien.

b) Contrato de comodato del vehículo con factura No. 005350



| FECHA DE ADQUISICIÓN | MARCA                | TIPO    | COLOR  | SERIE             | MOTOR           | PLACAS    | IMPORTE |
|----------------------|----------------------|---------|--------|-------------------|-----------------|-----------|---------|
| 31/12/2001           | CHRYSLER<br>DOGE RAM | PICK UP | BLANCO | 3B7HC16X42M242570 | 3.9 LTS V-6 MPI | SZ-72-962 | 20,000  |

Contrato de comodato celebrado con el Instituto de Capacitación para el Trabajo del Estado de Quintana Roo "ICATQR", representado por la Lic. Alondra Maribel Herrera Pavón en su carácter de Director General, a quien en lo sucesivo se le denominara "el comodante" y por la otra parte el centro de estudios de bachillerato técnico "Eva Sámano de López Mateos" representado por el Prof. Clementino Angulo Cupul, en su carácter de Director General, a quien en lo sucesivo se le denominara "el comodatario", se tiene el vale de resguardo de dicho bien.

### Nota 3.- Juicios

Este apartado representa las demandas interpuestas por el ente público contra terceros o viceversa.

- **Juicios interpuestos en contra del Centro Educativo:**

1. **Laboral:** Al 31 de diciembre de 2016, existe una demanda laboral ante la Junta Local de Conciliación y Arbitraje con número de documento: DI53-2011, el cual se encuentra en estado pendiente de realizar audiencia de conciliación de demanda y excepciones, ofrecimiento y admisión de pruebas. Por lo que hasta el momento no se puede reconocer una provisión y/o estimación fiable del importe de la obligación, ya que no se tiene con certeza el tipo de obligación. Derivado por lo anterior, el Centro Educativo considera importante revelar el juicio en proceso como nota informativa.

**b) Presupuestales:**

### Nota 4.- Cuentas de Ingresos

En cumplimiento a lo estipulado en la fracción II del artículo 38 de la Ley General de Contabilidad Gubernamental, el registro de las etapas del presupuesto del Poder Ejecutivo refleja en lo relativo al ingreso, el estimado, modificado, devengado y recaudado. Los movimientos aplicados a dichos momentos contables aparecen reflejados en el apartado de información presupuestaria de este documento.


*Eff*    *J*    *mae*    *P*

| LEY DE INGRESOS                              | IMPORTE    |
|--|------------|
| Ley de Ingresos Estimada                     | 37,108,969 |
| Ley de Ingresos por Ejecutar                 | 2,816,208  |
| Modificaciones a la Ley de Ingresos Estimada | 4,330,193  |
| Ley de Ingresos Devengada                    | 38,622,954 |
| Ley de Ingresos Recaudada                    | 31,044,153 |

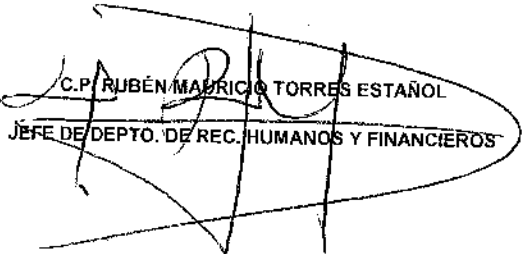
#### Nota 5.- Cuentas de egresos

En cumplimiento a lo estipulado en la fracción I del artículo 38 de la Ley General de Contabilidad Gubernamental, el registro de las etapas del presupuesto del Poder Ejecutivo refleja en lo relativo al gasto, el aprobado, modificado, comprometido, devengado, ejercido y pagado. Los movimientos aplicados a dichos momentos contables aparecen reflejados en el apartado de información presupuestaria de este documento.

| PRESUPUESTO DE EGRESOS                            | IMPORTE    |
|---|------------|
| Presupuesto de Egresos Aprobado                   | 37,108,969 |
| Presupuesto de Egresos por Ejercer                | 3,451,395  |
| Modificaciones al Presupuesto de Egresos Aprobado | 2,129,947  |
| Presupuesto de Egresos Comprometido               | 35,787,521 |
| Presupuesto de Egresos Devengado                  | 35,787,521 |
| Presupuesto de Egresos Ejercido                   | 32,965,671 |
| Presupuesto de Egresos Pagado                     | 32,414,404 |

  
MTRA. ELBA MARÍA XIX EUAN

DIRECTORA GENERAL

  
C.P. RUBÉN MAURICIO TORRES ESTAÑOL  
JEFE DE DEPTO. DE REC. HUMANOS Y FINANCIEROS

  
C. INES LOPEZ CHAN

DIRECTORA ADMINISTRATIVA

  
LIC. NELBA ARIAS ENZARRIETA

RESPONSABLE DE AREA



**Centro de Estudios de Bachillerato Técnico "Eva Sámano de López Mateos"**  
**Estado Analítico de Ingresos**  
**Del 1 de enero al 31 de diciembre de 2016**  
**(Pesos)**

| Rubro de Ingresos                                      | Ingreso           |                            |                   |                   |                   | Diferencia<br>(7= 5 - 1) |
|--|-------------------|----------------------------|-------------------|-------------------|-------------------|--------------------------|
|  | Estimado          | Ampliaciones y Reducciones | Modificado        | Devengado         | Recaudado         |                          |
|  | (1)               | (2)                        | (3= 1 + 2)        | (4)               | (5)               |                          |
| Impuestos  | 0                 | 0                          | 0                 | 0                 | 0                 | 0                        |
| Cuotas y Aportaciones de Seguridad Social              | 0                 | 0                          | 0                 | 0                 | 0                 | 0                        |
| Contribuciones de Mejoras                              | 0                 | 0                          | 0                 | 0                 | 0                 | 0                        |
| Derechos   | 0                 | 0                          | 0                 | 0                 | 0                 | 0                        |
| Productos  | 0                 | 0                          | 0                 | 0                 | 0                 | 0                        |
| Corriente  | 0                 | 0                          | 0                 | 0                 | 0                 | 0                        |
| Capital  | 0                 | 0                          | 0                 | 0                 | 0                 | 0                        |
| Aprovechamientos                                       | 0                 | 0                          | 0                 | 0                 | 0                 | 0                        |
| Corriente  | 0                 | 0                          | 0                 | 0                 | 0                 | 0                        |
| Capital  | 0                 | 0                          | 0                 | 0                 | 0                 | 0                        |
| Ingresos por Ventas de Bienes y Servicios              | 563,916           | 556,865                    | 1,120,781         | 1,120,781         | 1,120,781         | 556,865                  |
| Participaciones y Aportaciones                         | 0                 | 1,837,854                  | 1,837,854         | 1,837,854         | 1,837,854         | 1,837,854                |
| Transferencias, Asignaciones, Subsidios y Otras Ayudas | 36,545,053        | 1,935,474                  | 38,480,527        | 35,664,319        | 28,085,518        | 8,459,535                |
| Ingresos Derivados de Financiamientos                  | 0                 | 0                          | 0                 | 0                 | 0                 | 0                        |
| <b>Total</b>   | <b>37,108,969</b> | <b>4,330,193</b>           | <b>41,439,162</b> | <b>38,622,954</b> | <b>31,044,153</b> |                          |

Ingresos excedentes -6,064,816

| Estado Analítico de Ingresos Por Fuente de Financiamiento | Ingreso           |                            |                   |                   |                   | Diferencia<br>(7= 5 - 1) |
|---|-------------------|----------------------------|-------------------|-------------------|-------------------|--------------------------|
|   | Estimado          | Ampliaciones y Reducciones | Modificado        | Devengado         | Recaudado         |                          |
|   | (1)               | (2)                        | (3= 1 + 2)        | (4)               | (5)               |                          |
| <b>Ingresos del Gobierno</b>                              |                   |                            |                   |                   |                   |                          |
| Impuestos   | 0                 | 0                          | 0                 | 0                 | 0                 | 0                        |
| Contribuciones de Mejoras                                 | 0                 | 0                          | 0                 | 0                 | 0                 | 0                        |
| Derechos  | 0                 | 0                          | 0                 | 0                 | 0                 | 0                        |
| Productos   | 0                 | 0                          | 0                 | 0                 | 0                 | 0                        |
| Corriente   | 0                 | 0                          | 0                 | 0                 | 0                 | 0                        |
| Capital   | 0                 | 0                          | 0                 | 0                 | 0                 | 0                        |
| Aprovechamientos  | 0                 | 0                          | 0                 | 0                 | 0                 | 0                        |
| Corriente   | 0                 | 0                          | 0                 | 0                 | 0                 | 0                        |
| Capital   | 0                 | 0                          | 0                 | 0                 | 0                 | 0                        |
| Participaciones y Aportaciones                            | 0                 | 1,837,854                  | 1,837,854         | 1,837,854         | 1,837,854         | 1,837,854                |
| Transferencias, Asignaciones, Subsidios y Otras Ayudas    | 0                 | 0                          | 0                 | 0                 | 0                 | 0                        |
| <b>Ingresos de Organismos y Empresas</b>                  |                   |                            |                   |                   |                   |                          |
| Cuotas y Aportaciones de Seguridad Social                 | 0                 | 0                          | 0                 | 0                 | 0                 | 0                        |
| Ingresos por Ventas de Bienes y Servicios                 | 563,916           | 556,865                    | 1,120,781         | 1,120,781         | 1,120,781         | 556,865                  |
| Transferencias, Asignaciones, Subsidios y Otras Ayudas    | 36,545,053        | 1,935,474                  | 38,480,527        | 35,664,319        | 28,085,518        | -8,459,535               |
| <b>Ingresos derivados de financiamiento</b>               |                   |                            |                   |                   |                   |                          |
| Ingresos Derivados de Financiamientos                     | 0                 | 0                          | 0                 | 0                 | 0                 | 0                        |
| <b>Total</b>  | <b>37,108,969</b> | <b>4,330,193</b>           | <b>41,439,162</b> | <b>38,622,954</b> | <b>31,044,153</b> |                          |

Ingresos excedentes -6,064,816

Director General

Mtra. Edith María Xix Euan

Jefe de Departamento de Recursos Humanos y Financieros

C.P. Rubén Márquez Torres Estañol

Encargada de la Dirección Administrativa

C. Inés López Chan

Responsable de Área

Lic. Nelsa Ariles Zetazarieta

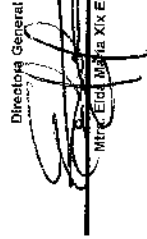


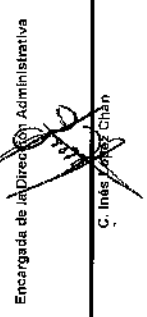
**Centro de Estudios de Bachillerato Técnico, "Eva Sámano de López Mateos"**  
**ESTADO DE QUINTANA ROO**

**Estado Analítico de Ingresos Presupuestales al 31 de diciembre de 2016**


**F u e n t e    d e    I n g r e s o s**

| LEY   | LEY                    | Ampliaciones /        | Ley de Ingresos        | Ingresos               | Ingresos               | Devengado Por         | (Recaudación / |
|---|------------------------|-----------------------|------------------------|------------------------|------------------------|-----------------------|----------------|
| 83.00   | 91.00                  | (Reducciones)         | Modificada             | Devengados             | Recaudados             | Recaudar              | Estimación)    |
|   |                        |                       |                        |                        |                        |                       | %              |
| INGRESOS POR VENTA DE BIENES Y SERVICIOS DE   | \$583,916.00           | \$566,865.00          | \$1,120,781.00         | \$1,120,781.00         | \$1,120,781.00         | \$0.00                | 100.00         |
| INGRESOS POR VENTA DE BIENES Y SERVICIOS DE   | \$563,916.00           | \$566,865.00          | \$1,120,781.00         | \$1,120,781.00         | \$1,120,781.00         | \$0.00                | 100.00         |
| Ingresos por Venta de Servicios de Organismos | \$563,916.00           | \$566,865.00          | \$1,120,781.00         | \$1,120,781.00         | \$1,120,781.00         | \$0.00                | 100.00         |
| DIRECCION DE PLANTEL                          | \$558,916.00           | \$566,865.00          | \$1,114,781.00         | \$1,114,781.00         | \$1,114,781.00         | \$0.00                | 100.00         |
| INGRESOS POR SERVICIOS EDUCATIVOS             | \$378,260.00           | \$508,598.00          | \$842,858.00           | \$842,858.00           | \$842,858.00           | \$0.00                | 100.00         |
| Apoyo a la Educación Media Superior           | \$0.00                 | \$583,058.00          | \$583,058.00           | \$583,058.00           | \$583,058.00           | \$0.00                | 100.00         |
| Curso de repetición                           | \$36,800.00            | \$14,400.00           | \$51,200.00            | \$51,200.00            | \$51,200.00            | \$0.00                | 100.00         |
| Operación                                     | \$36,800.00            | \$4,100.00            | \$43,030.00            | \$43,030.00            | \$43,030.00            | \$0.00                | 100.00         |
| Constantia sin calificaciones                 | \$24,800.00            | -\$1,495.00           | \$23,405.00            | \$23,405.00            | \$23,405.00            | \$0.00                | 100.00         |
| Constantia con calificaciones                 | \$18,120.00            | \$305.00              | \$18,425.00            | \$18,425.00            | \$18,425.00            | \$0.00                | 100.00         |
| Examen extraordinario I                       | \$91,500.00            | -\$35,515.00          | \$55,985.00            | \$55,985.00            | \$55,985.00            | \$0.00                | 100.00         |
| Examen extraordinario II                      | \$67,840.00            | -\$7,160.00           | \$60,680.00            | \$60,680.00            | \$60,680.00            | \$0.00                | 100.00         |
| Examen extraordinario III                     | \$15,520.00            | -\$15,520.00          | \$0.00                 | \$0.00                 | \$0.00                 | \$0.00                | 0.00           |
| Examen especial I                             | \$5,750.00             | \$18,540.00           | \$24,290.00            | \$24,290.00            | \$24,290.00            | \$0.00                | 100.00         |
| Examen especial II                            | \$6,000.00             | -\$6,000.00           | \$0.00                 | \$0.00                 | \$0.00                 | \$0.00                | 0.00           |
| Certificado parcial                           | \$3,450.00             | \$5,335.00            | \$8,785.00             | \$8,785.00             | \$8,785.00             | \$0.00                | 100.00         |
| Cuadernillo para curso propedéutico           | \$87,650.00            | \$6,550.00            | \$74,200.00            | \$74,200.00            | \$74,200.00            | \$0.00                | 100.00         |
| OTROS INGRESOS                                | \$179,656.00           | -\$7,733.00           | \$171,923.00           | \$171,923.00           | \$171,923.00           | \$0.00                | 100.00         |
| Copias fotostáticas                           | \$59,656.00            | \$8,107.00            | \$68,763.00            | \$68,763.00            | \$68,763.00            | \$0.00                | 100.00         |
| Renta local de cafetería                      | \$120,000.00           | -\$18,850.00          | \$101,150.00           | \$101,150.00           | \$101,150.00           | \$0.00                | 100.00         |
| Espacio dispensador de agua                   | \$0.00                 | \$2,010.00            | \$2,010.00             | \$2,010.00             | \$2,010.00             | \$0.00                | 100.00         |
| DIRECCION GENERAL                             | \$8,000.00             | -\$2,000.00           | \$6,000.00             | \$6,000.00             | \$6,000.00             | \$0.00                | 100.00         |
| OTROS INGRESOS                                | \$8,000.00             | -\$2,000.00           | \$6,000.00             | \$6,000.00             | \$6,000.00             | \$0.00                | 100.00         |
| Bases para licitación                         | \$8,000.00             | -\$2,000.00           | \$6,000.00             | \$6,000.00             | \$6,000.00             | \$0.00                | 100.00         |
| CONVENIOS                                     | \$0.00                 | \$1,837,854.00        | \$1,837,854.00         | \$1,837,854.00         | \$1,837,854.00         | \$0.00                | 100.00         |
| INGRESOS POR CONVENIOS                        | \$0.00                 | \$1,837,854.00        | \$1,837,854.00         | \$1,837,854.00         | \$1,837,854.00         | \$0.00                | 100.00         |
| Beneficios fiscales de ISR por salarios 2012  | \$0.00                 | \$1,234,225.00        | \$1,234,225.00         | \$1,234,225.00         | \$1,234,225.00         | \$0.00                | 100.00         |
| Beneficios fiscales de ISR por salarios 2013  | \$0.00                 | \$369,867.00          | \$369,867.00           | \$369,867.00           | \$369,867.00           | \$0.00                | 100.00         |
| Beneficios fiscales de ISR por salarios 2014  | \$0.00                 | \$233,762.00          | \$233,762.00           | \$233,762.00           | \$233,762.00           | \$0.00                | 100.00         |
| TRANSFERENCIAS INTERNAS Y ASIGNACIONES DEL    | \$36,545,053.00        | \$1,935,474.00        | \$38,480,527.00        | \$38,480,527.00        | \$38,480,527.00        | \$0.00                | 100.00         |
| TRANSFERENCIAS INTERNAS Y ASIGNACIONES        | \$36,545,053.00        | \$1,935,474.00        | \$38,480,527.00        | \$38,480,527.00        | \$38,480,527.00        | \$0.00                | 100.00         |
| Transferencia estatal del capítulo 1000       | \$33,789,207.00        | -\$5,138,101.00       | \$28,651,106.00        | \$28,651,106.00        | \$28,651,106.00        | \$0.00                | 100.00         |
| Transferencia estatal del capítulo 2000       | \$579,702.00           | \$0.00                | \$579,702.00           | \$579,702.00           | \$579,702.00           | \$0.00                | 100.00         |
| Transferencia estatal del capítulo 3000       | \$2,176,144.00         | \$0.00                | \$2,176,144.00         | \$2,176,144.00         | \$2,176,144.00         | \$0.00                | 100.00         |
| Recurso Federal (B) (U080) 2015 Capítulo 1000 | \$0.00                 | \$7,073,575.00        | \$7,073,575.00         | \$7,073,575.00         | \$7,073,575.00         | \$0.00                | 100.00         |
| <b>Total</b>                                  | <b>\$37,108,969.00</b> | <b>\$4,330,193.00</b> | <b>\$41,439,162.00</b> | <b>\$38,622,954.00</b> | <b>\$31,044,153.00</b> | <b>\$7,578,801.00</b> | <b>93.20</b>   |

Directora General  
  
 Mtra. Elida María XIX Elean

Encargada de la Dirección Administrativa  
  
 C. Inés Pérez Chan

Jefe de Departamento de Recursos Humanos y  
 Evaluadores  
  
 Lic. Nelba Pérez Echazarrieta

Responsable de Área  
  
 Lic. Nelba Pérez Echazarrieta





Recursos de Libre Disposición de Origen Estatal \$36,845,063
420111 Ingresos Propios del Sector Paraestatal

\$5,138,10 \$31,406,952 \$28,054,689 \$9,352,263 \$26,054,689 \$0 \$3,942,263 \$75,232,839 \$24,682,573 \$3,972,116

Table with columns: Code, Description, Amount 1, Amount 2, Amount 3, Amount 4, Amount 5, Amount 6, Amount 7, Amount 8, Amount 9, Amount 10. Includes categories like MATERIALES Y SUMINISTRO, ALIMENTOS Y UTENSILIOS, and VESTUARIO, BLANCOS, PRENDAS DE PROTECCIÓN Y ARTÍCULOS.

Handwritten signature/initials.

Handwritten signature/initials.

Handwritten signature/initials.





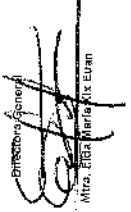


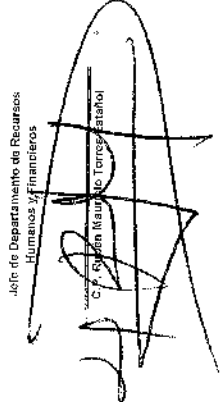








|              |   |                     |                    |                     |                     |                    |                     |            |                    |                     |                     |                    |
|--------------|---|---------------------|--------------------|---------------------|---------------------|--------------------|---------------------|------------|--------------------|---------------------|---------------------|--------------------|
| 3921         | Impuestos y derechos  | \$6,000             | \$0                | \$6,000             | \$1,736             | \$4,264            | \$1,736             | \$0        | \$4,264            | \$1,736             | \$0                 | \$0                |
| 3950         | Penas, multas, accesos y actualizaciones                      | \$0                 | \$22,044           | \$22,044            | \$22,044            | \$0                | \$22,044            | \$0        | \$0                | \$22,044            | \$0                 | \$0                |
| 3951         | Penas, multas, accesos y actualizaciones                      | \$0                 | \$22,044           | \$22,044            | \$22,044            | \$0                | \$22,044            | \$0        | \$0                | \$22,044            | \$0                 | \$0                |
| 3980         | Impuesto sobre nóminas y otros que se derivan de una relación | \$661,716           | -\$18,544          | \$643,172           | \$463,368           | \$179,804          | \$463,368           | \$0        | \$179,804          | \$420,708           | \$42,660            | \$42,660           |
| 3981         | Impuesto sobre nóminas (2%)                                   | \$661,716           | -\$18,544          | \$643,172           | \$463,368           | \$179,804          | \$463,368           | \$0        | \$179,804          | \$420,708           | \$42,660            | \$42,660           |
| 3990         | Otros servicios generales                                     | \$0                 | \$99,472           | \$99,472            | \$99,472            | \$0                | \$99,472            | \$0        | \$0                | \$99,472            | \$0                 | \$0                |
| 3992         | Transportación por atención a terceros                        | \$0                 | \$99,472           | \$99,472            | \$99,472            | \$0                | \$99,472            | \$0        | \$0                | \$99,472            | \$0                 | \$0                |
| <b>Total</b> |   | <b>\$37,108,869</b> | <b>\$2,125,947</b> | <b>\$39,234,816</b> | <b>\$35,787,521</b> | <b>\$3,451,335</b> | <b>\$35,787,521</b> | <b>\$0</b> | <b>\$3,451,335</b> | <b>\$32,336,186</b> | <b>\$32,414,405</b> | <b>\$3,873,116</b> |

  
 Mtra. Erika Marie Six Elean

Jefe de Departamento de Recursos  
 Humanos y Financieros  
  
 C. María Inés López

Encargada de la Dirección  
 Administrativa  
  
 C. Inés López

Responsable de Área  
  
 Lic. Nilsa J. Echazurieta



**Centro de Estudios de Bachillerato Técnico "Eva Sámano de López Mateos"**  
**Estado Analítico del Ejercicio del Presupuesto de Egresos**  
**Clasificación Económica (por Tipo de Gasto)**  
**Del 1 de enero al 31 de diciembre de 2016**  
**(Pesos)**

| Concepto  | Egresos           |                                |                   |                   |                   | Subejercicio     |
|---|-------------------|--------------------------------|-------------------|-------------------|-------------------|------------------|
|   | Aprobado          | Ampliaciones/<br>(Reducciones) | Modificado        | Devengado         | Pagado            |                  |
|   | 1                 | 2                              | 3 = (1 + 2)       | 4                 | 5                 |                  |
| Gasto Corriente                                   | 37,108,969        | 2,129,947                      | 39,238,916        | 35,787,521        | 32,414,405        | 3,451,395        |
| Gasto de Capital                                  | 0                 | 0                              | 0                 | 0                 | 0                 | 0                |
| Amortización de la Deuda y Disminución de Pasivos | 0                 | 0                              | 0                 | 0                 | 0                 | 0                |
| Pensiones y Jubilaciones                          | 0                 | 0                              | 0                 | 0                 | 0                 | 0                |
| Participaciones                                   | 0                 | 0                              | 0                 | 0                 | 0                 | 0                |
| <b>Total del Gasto</b>                            | <b>37,108,969</b> | <b>2,129,947</b>               | <b>39,238,916</b> | <b>35,787,521</b> | <b>32,414,405</b> | <b>3,451,395</b> |

Directora General

Mtra. Adelina Xix Euan

Encargada de la Dirección Administrativa

C. Inés López Chan

Jefe de Departamento de Recursos  
Humanos y Financieros

C.P. Rubén Mauricio Torres Estañol

Responsable de Área

Lic. Nelba Ariza Echarrieta



| Centro de Estudios de Bachillerato Técnico "Eva Sámano de López Mateos" |                   |                                |                   |                   |                   |                  |
|---|-------------------|--------------------------------|-------------------|-------------------|-------------------|------------------|
| Estado Analítico del Ejercicio del Presupuesto de Egresos               |                   |                                |                   |                   |                   |                  |
| Clasificación Administrativa  |                   |                                |                   |                   |                   |                  |
| Del 1 de enero al 31 de diciembre de 2016                               |                   |                                |                   |                   |                   |                  |
| (Pesos)   |                   |                                |                   |                   |                   |                  |
| Concepto  | Egresos           |                                |                   |                   |                   | Subejercicio     |
|   | Aprobado          | Ampliaciones/<br>(Reducciones) | Modificado        | Devengado         | Pagado            |                  |
|   | 1                 | 2                              | 3 = (1 + 2)       | 4                 | 5                 |                  |
|   |                   |                                |                   |                   |                   | 6 = (3 - 4)      |
| Dirección Académica   | 2,515,751         | 88,977                         | 2,604,728         | 2,172,175         | 2,000,735         | 432,553          |
| Dirección Administrativa  | 5,170,894         | 306,063                        | 5,476,957         | 4,924,213         | 4,373,575         | 552,744          |
| Dirección de Planeación   | 2,002,158         | 157,331                        | 2,159,489         | 2,044,080         | 1,851,518         | 115,409          |
| Dirección de Plantel Eva Sámano   | 24,959,606        | 1,514,297                      | 26,473,903        | 24,283,134        | 22,027,088        | 2,190,769        |
| Dirección General   | 2,460,560         | 63,279                         | 2,523,839         | 2,363,919         | 2,161,489         | 159,920          |
| <b>Total del Gasto</b>  | <b>37,108,969</b> | <b>2,129,947</b>               | <b>39,238,916</b> | <b>35,787,521</b> | <b>32,414,405</b> | <b>3,451,395</b> |

Directora General  
  
 Mtra. Elba María Xix Euan

Jefe de Departamento de Recursos  
 Humanos y Financieros  
  
 C.P. Rubén Moisés Torres Estañol

Encargada de la Dirección Administrativa  
  
 C. Inés López Chan  
 Responsable de Área  
  
 Lic. Nelba Ariza Echazarrleta



**Centro de Estudios de Bachillerato Técnico "Eva Sámano de López Mateos"**  
**Estado Analítico del Ejercicio del Presupuesto de Egresos**  
**Clasificación Funcional (Finalidad y Función)**  
**Del 1 de enero al 31 de diciembre de 2016**  
**(Pesos)**

| Concepto  | Egresos           |                                |                   |                   |                   | Subejercicio     |
|---|-------------------|--------------------------------|-------------------|-------------------|-------------------|------------------|
|   | Aprobado          | Ampliaciones/<br>(Reducciones) | Modificado        | Devengado         | Pagado            |                  |
|   | 1                 | 2                              | 3 = (1 + 2)       | 4                 | 5                 |                  |
| <b>Gobierno</b>   | 0                 | 0                              | 0                 | 0                 | 0                 | 0                |
| Legislación   | 0                 | 0                              | 0                 | 0                 | 0                 | 0                |
| Justicia  | 0                 | 0                              | 0                 | 0                 | 0                 | 0                |
| Coordinación de la Política de Gobierno   | 0                 | 0                              | 0                 | 0                 | 0                 | 0                |
| Relaciones Exteriores   | 0                 | 0                              | 0                 | 0                 | 0                 | 0                |
| Asuntos Financieros y Hacendarios   | 0                 | 0                              | 0                 | 0                 | 0                 | 0                |
| Seguridad Nacional  | 0                 | 0                              | 0                 | 0                 | 0                 | 0                |
| Asuntos de Orden Público y de Seguridad Interior  | 0                 | 0                              | 0                 | 0                 | 0                 | 0                |
| Otros Servicios Generales   | 0                 | 0                              | 0                 | 0                 | 0                 | 0                |
| <b>Desarrollo Social</b>  | 37,108,969        | 2,129,947                      | 39,238,916        | 35,787,521        | 32,414,405        | 3,451,395        |
| Protección Ambiental  | 0                 | 0                              | 0                 | 0                 | 0                 | 0                |
| Vivienda y Servicios a la Comunidad   | 0                 | 0                              | 0                 | 0                 | 0                 | 0                |
| Salud   | 0                 | 0                              | 0                 | 0                 | 0                 | 0                |
| Recreación, Cultura y Otras Manifestaciones Sociales  | 0                 | 0                              | 0                 | 0                 | 0                 | 0                |
| Educación   | 37,108,969        | 2,129,947                      | 39,238,916        | 35,787,521        | 32,414,405        | 3,451,395        |
| Protección Social   | 0                 | 0                              | 0                 | 0                 | 0                 | 0                |
| Otros Asuntos Sociales  | 0                 | 0                              | 0                 | 0                 | 0                 | 0                |
| <b>Desarrollo Económico</b>   | 0                 | 0                              | 0                 | 0                 | 0                 | 0                |
| Asuntos Económicos, Comerciales y Laborales en General  | 0                 | 0                              | 0                 | 0                 | 0                 | 0                |
| Agropecuaria, Silvicultura, Pesca y Caza  | 0                 | 0                              | 0                 | 0                 | 0                 | 0                |
| Combustibles y Energía  | 0                 | 0                              | 0                 | 0                 | 0                 | 0                |
| Minería, Manufacturas y Construcción  | 0                 | 0                              | 0                 | 0                 | 0                 | 0                |
| Transporte  | 0                 | 0                              | 0                 | 0                 | 0                 | 0                |
| Comunicaciones  | 0                 | 0                              | 0                 | 0                 | 0                 | 0                |
| Turismo   | 0                 | 0                              | 0                 | 0                 | 0                 | 0                |
| Ciencia, Tecnología e Innovación  | 0                 | 0                              | 0                 | 0                 | 0                 | 0                |
| Otras Industrias y Otros Asuntos Económicos   | 0                 | 0                              | 0                 | 0                 | 0                 | 0                |
| <b>Otras no Clasificadas en Funciones Anteriores</b>  | 0                 | 0                              | 0                 | 0                 | 0                 | 0                |
| Transacciones de la Deuda Pública / Costo Financiero de la Deuda                              | 0                 | 0                              | 0                 | 0                 | 0                 | 0                |
| Transferencias, Participaciones y Aportaciones entre Diferentes Niveles y Ordenes de Gobierno | 0                 | 0                              | 0                 | 0                 | 0                 | 0                |
| Sancionamiento del Sistema Financiero   | 0                 | 0                              | 0                 | 0                 | 0                 | 0                |
| Adeudos de Ejercicios Fiscales Anteriores   | 0                 | 0                              | 0                 | 0                 | 0                 | 0                |
| <b>Total del Gasto</b>  | <b>37,108,969</b> | <b>2,129,947</b>               | <b>39,238,916</b> | <b>35,787,521</b> | <b>34,414,405</b> | <b>3,451,395</b> |

**Directora General**  
 Mtra. Elida María Xix Euan



**Jefe de Departamento de Recursos Humanos y Financieros**  
 C.P. Rubén Mauricio Torres Estañol



**Encargada de la Dirección Administrativa**  
 C. Inés López Chan

**Responsable de Área**  
 Lic. Nelba Ariles Enzarrieta



| CENTRO DE ESTUDIOS DE BACHILLERATO TÉCNICO "EVA SÁMANO DE LÓPEZ MATEOS" |      |   |             |            |            |            |                         |        |
|---|------|---|-------------|------------|------------|------------|-------------------------|--------|
| PROGRAMAS PRESUPUESTARIOS POR SECTOR                                    |      |   |             |            |            |            |                         |        |
| Del 1 de enero al 31 de diciembre de 2016                               |      |   |             |            |            |            |                         |        |
| (Pesos)   |      |   |             |            |            |            |                         |        |
| SECTOR  | PP   | DENOMINACIÓN  | PRESUPUESTO |            |            |            | Porcentaje de Ejercicio |        |
|   |      |   | APROBADO    | MODIFICADO | DEVENGADO  | PAGADO     | Ejer /                  | Ejer / |
|   |      |   |             |            |            |            | Aprob.                  | Modif. |
| 1   |      | Educación   | 37,108,969  | 39,238,916 | 35,787,521 | 32,414,405 | 87%                     | 83%    |
|   | E    | Prestación de Servicios Públicos  | 37,108,969  | 39,238,916 | 35,787,521 | 32,414,405 | 87%                     | 83%    |
|   | E001 | Atención a la Demanda de Educación Media Superior en el Centro de Estudios de Bachillerato Técnico "Eva Sámano de López Mateos" | 37,108,969  | 39,238,916 | 35,787,521 | 32,414,405 | 87%                     | 83%    |

  
 Director(a) General  
 Mtra. Elda María Xix Euan  
  
 Jefe de Departamento de Recursos Humanos y Financieros  
  
 C. P. Rubén Matucio Torres Estañol

Encargada de la Dirección Administrativa  
  
 C. Inés López Chan  
  
 Responsable de Área  
  
 Lic. Nelba Aveliz Pacharrieta





**Centro de Estudios de Bachillerato Técnico "Eva Sámano de López Mateos"**  
**Estado Analítico del Ejercicio del Presupuesto de Egresos**  
**Clasificación por Objeto del Gasto (Capítulo y Concepto)**  
**Del 1 de enero al 31 de diciembre de 2016**  
**(Pesos)**

| Concepto   | Egresos           |                                |                   |                   |                   | Subejercicio     |
|--|-------------------|--------------------------------|-------------------|-------------------|-------------------|------------------|
|  | Aprobado          | Ampliaciones/<br>(Reducciones) | Modificado        | Devengado         | Pagado            |                  |
|  | 1                 | 2                              | 3 = (1 + 2)       | 4                 | 5                 |                  |
| Participaciones y Aportaciones                     | 0                 | 0                              | 0                 | 0                 | 0                 | 0                |
| Participaciones                                    | 0                 | 0                              | 0                 | 0                 | 0                 | 0                |
| Aportaciones                                       | 0                 | 0                              | 0                 | 0                 | 0                 | 0                |
| Convenios  | 0                 | 0                              | 0                 | 0                 | 0                 | 0                |
| Deuda Pública                                      | 0                 | 0                              | 0                 | 0                 | 0                 | 0                |
| Amortización de la Deuda Pública                   | 0                 | 0                              | 0                 | 0                 | 0                 | 0                |
| Intereses de la Deuda Pública                      | 0                 | 0                              | 0                 | 0                 | 0                 | 0                |
| Comisiones de la Deuda Pública                     | 0                 | 0                              | 0                 | 0                 | 0                 | 0                |
| Gastos de la Deuda Pública                         | 0                 | 0                              | 0                 | 0                 | 0                 | 0                |
| Costo por Coberturas                               | 0                 | 0                              | 0                 | 0                 | 0                 | 0                |
| Apoyos Financieros                                 | 0                 | 0                              | 0                 | 0                 | 0                 | 0                |
| Adeudos de Ejercicios Fiscales Anteriores (Adefas) | 0                 | 0                              | 0                 | 0                 | 0                 | 0                |
| <b>Total del Gasto</b>                             | <b>37,108,969</b> | <b>2,129,947</b>               | <b>39,238,916</b> | <b>35,787,521</b> | <b>32,414,405</b> | <b>3,451,395</b> |

**Director General**  
  
 Mtra. Elda María Xix Euan

**Jefe de Departamento de Recursos Humanos y Financieros**  
  
 C.P. Rubén Mauricio Torres Estañal

**Encargada de la Dirección Administrativa**  
  
 C. Ines López Chan

**Responsable de Área**  
  
 Lic. Nelba Anes Echazarrieta





**Centro de Estudios de Bachillerato Técnico "Eva Sámano de López Mateos"**  
**Endeudamiento Neto**  
**Del 1 de enero al 31 de diciembre de 2016**  
**(Pesos)**

| Identificación de Crédito o Instrumento | Contratación / Colocación | Amortización | Endeudamiento Neto |
|---|---------------------------|--------------|--------------------|
|   | A                         | B            | C = A - B          |
| <b>Créditos Bancarios</b>               |                           |              |                    |
|   |                           |              |                    |
|   | <i>NO</i>                 |              |                    |
|   | <i>APLICA</i>             |              |                    |
| Total Créditos Bancarios                |                           |              |                    |
| <b>Otros Instrumentos de Deuda</b>      |                           |              |                    |
|   |                           |              |                    |
|   |                           |              |                    |
|   |                           |              |                    |
|   |                           |              |                    |
| Total Otros Instrumentos de Deuda       |                           |              |                    |
| <b>TOTAL</b>                            |                           |              |                    |

Dirección General  
  
 Mtra. Elda María Xix Euan

Jefe de Departamento de Recursos Humanos y Financieros  
  
 C.P. Rubén Mauricio Torres Estañol

Encargada de la Dirección Administrativa  
  
 C. Inés López Gran

Responsable de Área  
  
 Lic. Neida Arce Rehazarrieta



**Centro de Estudios de Bachillerato Técnico "Eva Sámano de López Mateos"**  
**Intereses de la Deuda**  
 Del 1 de enero al 31 de diciembre de 2016

| Identificación de Crédito o Instrumento           | Devengado     | Pagado |
|---|---------------|--------|
| <b>Créditos Bancarios</b>                         |               |        |
| Total de Intereses de Créditos Bancarios          | <i>NO</i>     |        |
| <b>Otros Instrumentos de Deuda</b>                |               |        |
| Total de Intereses de Otros Instrumentos de Deuda | <i>APLICA</i> |        |
| <b>TOTAL</b>                                      |               |        |

**Centro de Estudios de Bachillerato Técnico "Eva Sámano de López Mateos"**  
**Indicadores de Postura Fiscal**  
 Del 1 de enero al 31 de diciembre de 2016

| Concepto  | Estimado      | Devengado | Pagado <sup>3</sup> |
|---|---------------|-----------|---------------------|
| <b>I. Ingresos Presupuestarios (I=1+2)</b>                              | 0             | 0         | 0                   |
| 1. Ingresos del Gobierno de la Entidad Federativa <sup>1</sup>          | 0             | 0         | 0                   |
| 2. Ingresos del Sector Paraestatal <sup>1</sup>                         | 0             | 0         | 0                   |
| <b>II. Egresos Presupuestarios (II=3+4)</b>                             |               |           |                     |
| 3. Egresos del Gobierno de la Entidad Federativa <sup>2</sup>           | <i>NO</i>     | 0         | 0                   |
| 4. Egresos del Sector Paraestatal <sup>2</sup>                          | <i>NO</i>     | 0         | 0                   |
| <b>III. Balance Presupuestario (Superávit o Déficit) (III = I - II)</b> | <i>APLICA</i> | 0         | 0                   |

| Concepto  | Estimado | Devengado | Pagado <sup>3</sup> |
|---|----------|-----------|---------------------|
| <b>III. Balance presupuestario (Superávit o Déficit)</b>        | 0        | 0         | 0                   |
| <b>IV. Intereses, Comisiones y Gastos de la Deuda</b>           | 0        | 0         | 0                   |
| <b>V. Balance Primario ( Superávit o Déficit) (V= III - IV)</b> | 0        | 0         | 0                   |

| Concepto   | Estimado | Devengado | Pagado <sup>3</sup> |
|--|----------|-----------|---------------------|
| <b>A. Financiamiento</b>                               | 0        | 0         | 0                   |
| <b>B. Amortización de la deuda</b>                     | 0        | 0         | 0                   |
| <b>C. Endeudamiento ó desendeudamiento (C = A - B)</b> | 0        | 0         | 0                   |

1 Los Ingresos que se presentan son los ingresos presupuestario totales sin incluir los ingresos por financiamientos. Los Ingresos del Gobierno de la Entidad Federativa corresponden a los del Poder Ejecutivo, Legislativo Judicial y Autónomos

2 Los egresos que se presentan son los egresos presupuestarios totales sin incluir los egresos por amortización. Los egresos del Gobierno de la Entidad Federativa corresponden a los del Poder Ejecutivo, Legislativo, Judicial y Órganos Autónomos

3 Para Ingresos se reportan los ingresos recaudados; para egresos se reportan los egresos pagados

Directora General

Mtra. Lidia María Xix Euan

Jefe de Departamento de Recursos Humanos y Financieros

C.P. Rubén Mauricio Torres Estañol

Encargada de la Dirección Administrativa

C. Inés López Chan

Responsable de Área

Lic. Nelba Ariza Esquivarieta



**CENTRO DE ESTUDIOS DE BACHILLERATO TÉCNICO "EVA SÁMANO DE LÓPEZ MATEOS"**  
**CIERRE DEL EJERCICIO PRESUPUESTAL Y FINANCIERO AL 31 DE DICIEMBRE DE 2016**  
**POR FUENTE DE FINANCIAMIENTO Y CAPÍTULO DEL GASTO**



| A<br>FUENTE DE FINANCIAMIENTO                                    | B<br>CAPÍTULO DEL GASTO | C<br>PRESUPUESTO AUTORIZADO 2016 | D<br>TRANSFERENCIAS |                   |                  | E<br>PRESUPUESTO MODIFICADO 2016 | F<br>PRESUPUESTO AUTORIZADO (MODIFICADO) AL 31 DE DICIEMBRE | G<br>PRESUPUESTO INGRESOS DEVENGADO AL 31 DE DICIEMBRE | H<br>PRESUPUESTO EGRESOS DEVENGADO AL 31 DE DICIEMBRE | I<br>PRESUPUESTO SIN DEVENGAR | J<br>AHORRO/ DESAHORRO |
|--|-------------------------|----------------------------------|---------------------|-------------------|------------------|----------------------------------|---|--|---|-------------------------------|------------------------|
|  |                         |                                  | AMPLIACIONES        | REDUCCIONES       | NETO             |                                  |   |  |   |                               |                        |
| RECURSOS DE LIBRE DISPOSICIÓN DE ORIGEN ESTATAL                  | CAPÍTULO 1000           | 33,789,207                       | 5,194,491           | 10,332,592        | 5,138,101        | 28,651,106                       | 28,651,106  | 26,999,223   | 26,601,186  | 2,049,920                     | 398,037                |
|  | CAPÍTULO 2000           | 579,702                          | -                   | -                 | -                | 579,702                          | 579,702   | 253,251  | 165,772   | 413,930                       | 87,479                 |
|  | CAPÍTULO 3000           | 2,176,144                        | -                   | -                 | -                | 2,176,144                        | 2,176,144   | 1,338,270  | 1,287,732   | 888,412                       | 50,538                 |
| <b>TOTAL ESTATAL</b>   |                         | <b>36,545,053</b>                | <b>5,194,491</b>    | <b>10,332,592</b> | <b>5,138,101</b> | <b>31,406,952</b>                | <b>31,406,952</b>   | <b>28,590,744</b>                                      | <b>28,054,689</b>                                     | <b>3,352,263</b>              | <b>536,055</b>         |
| APOYO FINANCIERO EXTRAORDINARIO NO REGULARIZABLE (B) (UG80) 2015 |                         | -                                | 10,332,592          | 3,259,017         | 7,073,575        | 7,073,575                        | 7,073,575   | 7,073,575  | 7,073,575   | -                             | -                      |
| <b>TOTAL FEDERAL</b>   |                         | <b>-</b>                         | <b>10,332,592</b>   | <b>3,259,017</b>  | <b>7,073,575</b> | <b>7,073,575</b>                 | <b>7,073,575</b>  | <b>7,073,575</b>                                       | <b>7,073,575</b>                                      | <b>-</b>                      | <b>-</b>               |
| <b>TOTAL TRANSFERENCIAS</b>                                      |                         | <b>36,545,053</b>                | <b>15,527,083</b>   | <b>13,591,609</b> | <b>1,935,474</b> | <b>38,480,527</b>                | <b>38,480,527</b>   | <b>35,664,319</b>                                      | <b>35,128,264</b>                                     | <b>3,352,263</b>              | <b>536,055</b>         |
| INGRESOS PROPIOS DEL SECTOR PARAESTATAL                          | CAPÍTULO 2000           | 331,415                          | -                   | 45,117            | 45,117           | 286,298                          | 286,298   | *  | 201,093   | 85,205                        | *                      |
|  | CAPÍTULO 3000           | 232,500                          | 45,117              | -                 | 45,117           | 277,617                          | 277,617   | *  | 267,171   | 10,446                        | *                      |
|  | <b>PROGRAMABLES</b>     | <b>563,915</b>                   | <b>45,117</b>       | <b>45,117</b>     | <b>-</b>         | <b>563,915</b>                   | <b>563,915</b>  | <b>537,723</b>   | <b>468,264</b>  | <b>95,651</b>                 | <b>69,459</b>          |
|  | CAPÍTULO 2000           | 1                                | 180,568             | -                 | 180,568          | 180,569                          | 180,569   | *  | 177,957   | 2,612                         | *                      |
|  | CAPÍTULO 3000           | -                                | 13,905              | -                 | 13,905           | 13,905                           | 13,905  | *  | 13,036  | 869                           | *                      |
| <b>NO PROGRAMABLE</b>  | <b>1</b>                | <b>194,473</b>                   | <b>-</b>            | <b>194,473</b>    | <b>194,473</b>   | <b>194,474</b>                   | <b>194,474</b>  | <b>583,058</b>   | <b>190,992</b>  | <b>3,482</b>                  | <b>392,066</b>         |
| <b>TOTAL INGRESOS PROPIOS</b>                                    |                         | <b>563,916</b>                   | <b>239,590</b>      | <b>45,117</b>     | <b>194,473</b>   | <b>756,389</b>                   | <b>756,389</b>  | <b>1,120,781</b>                                       | <b>659,257</b>  | <b>99,132</b>                 | <b>461,524</b>         |
| <b>TOTAL FINAL</b>   |                         | <b>37,108,969</b>                | <b>15,766,673</b>   | <b>13,636,726</b> | <b>2,129,947</b> | <b>39,236,916</b>                | <b>39,238,916</b>   | <b>36,785,100</b>                                      | <b>35,787,521</b>                                     | <b>3,451,395</b>              | <b>997,579</b>         |

\* EN LA COLUMNA G EN LA FUENTE DE INGRESOS PROPIOS ES IMPORTANTE MENCIONAR QUE DICHS INGRESOS NO SE CAPTA POR CAPÍTULOS, SINO POR EL CONCEPTO DE LOS SERVICIOS BRINDADOS (APOYO A LA EDUCACIÓN MEDIA SUPERIOR, CONSTANCIAS, CREDITALES, CURSOS DE REPETICIÓN, ETC.).

|  |  |
|--|--|
| INTRA ELBA-MARIA XIX ELIAN<br>DIRECTOR GENERAL                                   | C. INÉS LÓPEZ CHAI<br>ENCARGADA DE LA DIRECCIÓN ADMINISTRATIVA |
| DR. RUBÉN MARIANO TORRES ESTARZA<br>JEFE DE DEPTO. DE RES. HUMANOS Y FINANCIEROS | LIC. NELBA MARIANA CARRIETA<br>RESPONSABLE DE AREA             |



| Centro de Estudios de Bachillerato Técnico "Eva Sámano de López Mateos"    |                   |                                |                   |                   |                   |                  |
|--|-------------------|--------------------------------|-------------------|-------------------|-------------------|------------------|
| Gasto por Categoría Programática   |                   |                                |                   |                   |                   |                  |
| Del 1 de enero al 31 de diciembre de 2016                                  |                   |                                |                   |                   |                   |                  |
| (Pesos)  |                   |                                |                   |                   |                   |                  |
| Concepto   | Egresos           |                                |                   |                   |                   | Subejercicio     |
|  | Aprobado          | Ampliaciones/<br>(Reducciones) | Modificado        | Devengado         | Pagado            |                  |
|  | 1                 | 2                              | 3 = (1 + 2)       | 4                 | 5                 |                  |
| <b>Programas</b>   |                   |                                |                   |                   |                   |                  |
| Subsidios: Sector Social y Privado o Entidades Federativas y Municipios    | 0                 | 0                              | 0                 | 0                 | 0                 | 0                |
| Sujetos a Reglas de Operación  | 0                 | 0                              | 0                 | 0                 | 0                 | 0                |
| Otros Subsidios  | 0                 | 0                              | 0                 | 0                 | 0                 | 0                |
| <b>Desempeño de las Funciones</b>  |                   |                                |                   |                   |                   |                  |
| Prestación de Servicios Públicos   | 37,108,969        | 2,129,947                      | 39,238,916        | 35,787,521        | 32,414,405        | 3,451,395        |
| Provisión de Bienes Públicos   | 0                 | 0                              | 0                 | 0                 | 0                 | 0                |
| Planeación, seguimiento y evaluación de políticas públicas                 | 0                 | 0                              | 0                 | 0                 | 0                 | 0                |
| Promoción y fomento  | 0                 | 0                              | 0                 | 0                 | 0                 | 0                |
| Regulación y supervisión   | 0                 | 0                              | 0                 | 0                 | 0                 | 0                |
| Funciones de las Fuerzas Armadas (Únicamente Gobierno Federal)             | 0                 | 0                              | 0                 | 0                 | 0                 | 0                |
| Específicos  | 0                 | 0                              | 0                 | 0                 | 0                 | 0                |
| Proyectos de Inversión   | 0                 | 0                              | 0                 | 0                 | 0                 | 0                |
| <b>Administrativos y de Apoyo</b>  |                   |                                |                   |                   |                   |                  |
| Apoyo al proceso presupuestario y para mejorar la eficiencia institucional | 0                 | 0                              | 0                 | 0                 | 0                 | 0                |
| Apoyo a la función pública y al mejoramiento de la gestión                 | 0                 | 0                              | 0                 | 0                 | 0                 | 0                |
| Operaciones ajenas   | 0                 | 0                              | 0                 | 0                 | 0                 | 0                |
| <b>Compromisos</b>   |                   |                                |                   |                   |                   |                  |
| Obligaciones de cumplimiento de resolución jurisdiccional                  | 0                 | 0                              | 0                 | 0                 | 0                 | 0                |
| Desastres Naturales  | 0                 | 0                              | 0                 | 0                 | 0                 | 0                |
| <b>Obligaciones</b>  |                   |                                |                   |                   |                   |                  |
| Pensiones y jubilaciones   | 0                 | 0                              | 0                 | 0                 | 0                 | 0                |
| Aportaciones a la seguridad social   | 0                 | 0                              | 0                 | 0                 | 0                 | 0                |
| Aportaciones a fondos de estabilización                                    | 0                 | 0                              | 0                 | 0                 | 0                 | 0                |
| Aportaciones a fondos de inversión y reestructura de pensiones             | 0                 | 0                              | 0                 | 0                 | 0                 | 0                |
| <b>Programas de Gasto Federalizado (Gobierno Federal)</b>                  |                   |                                |                   |                   |                   |                  |
| Gasto Federalizado   | 0                 | 0                              | 0                 | 0                 | 0                 | 0                |
| Participaciones a entidades federativas y municipios                       | 0                 | 0                              | 0                 | 0                 | 0                 | 0                |
| Costo financiero, deuda o apoyos a deudores y ahorradores de la banca      | 0                 | 0                              | 0                 | 0                 | 0                 | 0                |
| Aduados de ejercicios fiscales anteriores                                  | 0                 | 0                              | 0                 | 0                 | 0                 | 0                |
| <b>Total del Gasto</b>   | <b>37,108,969</b> | <b>2,129,947</b>               | <b>39,238,916</b> | <b>35,787,521</b> | <b>32,414,405</b> | <b>3,451,395</b> |

**Directora General**  
  
 Mtra. Elda María Ix Evan

**Jefe de Departamento de Recursos Humanos y Financieros**  
  
 C. P. Bulcán Mauricio Torres Estañol

**Encargada de la Dirección Administrativa**  
  
 C. Inés López Cifra

**Responsable de Área**  
  
 Lic. Nelba Ariles Aguirre



**CENTRO DE ESTUDIOS DE BACHILLERATO TÉCNICO "EVA SÁMANO DE LÓPEZ MATEOS"**  
**INDICADORES DE RESULTADOS POR PROGRAMA PRESUPUESTARIO, FUNCIÓN Y OBJETIVO ESTRATÉGICO**  
**AÑO 2016**

| Folio de Pp | PROGRAMA PRESUPUESTARIO / FUNCIÓN / OBJETIVO ESTRATÉGICO / INDICADOR  | Meta              | Avance      |             |             |             |       |
|-------------|---|-------------------|-------------|-------------|-------------|-------------|-------|
|             |   |                   | Trimestre 1 | Trimestre 2 | Trimestre 3 | Trimestre 4 | Anual |
| 5001        | <p>Mejora a la presencia de la educación Media Superior en el Centro de Estudios de Bachillerato Técnico "Eva Sámano de López Mateos"</p> <p>Objetivo de ACTIVIDAD</p> <p>Atender el desarrollo de actividades académicas en el aula.</p> <p>INDICADOR</p> <p>ALUMNOS</p> <p>Meta Anual Esperada</p> <p>100</p> | Avance Registrado | 0.0         | 0.0         | 0.0         | 10.0        | 0.0   |
|             | <p>Mejora a la presencia de la educación Media Superior en el Centro de Estudios de Bachillerato Técnico "Eva Sámano de López Mateos"</p> <p>Objetivo de PROPOSITO</p> <p>Atender el desarrollo de actividades académicas en el aula.</p> <p>INDICADOR</p> <p>ALUMNOS</p> <p>Meta Anual Esperada</p> <p>100</p> | Avance Registrado | 0.0         | 0.0         | 0.0         | 0.0         | 0.0   |
|             | <p>Mejora a la presencia de la educación Media Superior en el Centro de Estudios de Bachillerato Técnico "Eva Sámano de López Mateos"</p> <p>Objetivo de ACTIVIDAD</p> <p>Atender el desarrollo de actividades académicas en el aula.</p> <p>INDICADOR</p> <p>ALUMNOS</p> <p>Meta Anual Esperada</p> <p>100</p> | Avance Registrado | 0.0         | 0.0         | 0.0         | 0.0         | 0.0   |
|             | <p>Mejora a la presencia de la educación Media Superior en el Centro de Estudios de Bachillerato Técnico "Eva Sámano de López Mateos"</p> <p>Objetivo de ACTIVIDAD</p> <p>Atender el desarrollo de actividades académicas en el aula.</p> <p>INDICADOR</p> <p>ALUMNOS</p> <p>Meta Anual Esperada</p> <p>100</p> | Avance Registrado | 0.0         | 0.0         | 0.0         | 0.0         | 0.0   |
|             | <p>Mejora a la presencia de la educación Media Superior en el Centro de Estudios de Bachillerato Técnico "Eva Sámano de López Mateos"</p> <p>Objetivo de ACTIVIDAD</p> <p>Atender el desarrollo de actividades académicas en el aula.</p> <p>INDICADOR</p> <p>ALUMNOS</p> <p>Meta Anual Esperada</p> <p>100</p> | Avance Registrado | 0.0         | 0.0         | 0.0         | 0.0         | 0.0   |
|             | <p>Mejora a la presencia de la educación Media Superior en el Centro de Estudios de Bachillerato Técnico "Eva Sámano de López Mateos"</p> <p>Objetivo de ACTIVIDAD</p> <p>Atender el desarrollo de actividades académicas en el aula.</p> <p>INDICADOR</p> <p>ALUMNOS</p> <p>Meta Anual Esperada</p> <p>100</p> | Avance Registrado | 0.0         | 0.0         | 0.0         | 0.0         | 0.0   |
|             | <p>Mejora a la presencia de la educación Media Superior en el Centro de Estudios de Bachillerato Técnico "Eva Sámano de López Mateos"</p> <p>Objetivo de ACTIVIDAD</p> <p>Atender el desarrollo de actividades académicas en el aula.</p> <p>INDICADOR</p> <p>ALUMNOS</p> <p>Meta Anual Esperada</p> <p>100</p> | Avance Registrado | 0.0         | 0.0         | 0.0         | 0.0         | 0.0   |



**CENTRO DE ESTUDIOS DE BACHILLERATO TÉCNICO "EVA SÁMANO DE LÓPEZ MATEOS"  
INDICADORES DE RESULTADOS DE LOS PRINCIPALES PROGRAMAS PRESUPUESTARIOS  
AÑO 2016**

| Folio de pp. | PROGRAMA PRESUPUESTARIO / INDICADOR<br>Nombre / Nivel de Objetivo / Definición / Categoría / Dimensión / Tipo de Método / Frecuencia de Medición / Meta Anual Esperada / Avance Registrado  | Meta | Avance        |               |               |               |       |
|--------------|---|------|---------------|---------------|---------------|---------------|-------|
|              |   |      | T trimestre 1 | T trimestre 2 | T trimestre 3 | T trimestre 4 | Anual |
| E301         | <p>Atención a la Demanda de Educación Media Superior en el Quinto de Estudios de Bachillerato Técnico Presupuestario de López Mateos</p> <p>Definición: <b>ACTIVIDAD</b><br/>Nivel Objetivo de <b>DISPONIBILIDAD</b><br/>Definición: <b>ACTIVIDAD</b><br/>Tipo de Método: <b>PROYECTO</b><br/>Frecuencia de Medición: <b>ANUAL</b></p> <p>Meta Anual Esperada: 2700<br/>Avance Registrado</p> | 2700 | 00            | 00            | 00            | 00            | 00    |
|              | <p>Atención a la Demanda de Educación Media Superior en el Quinto de Estudios de Bachillerato Técnico Presupuestario de López Mateos</p> <p>Definición: <b>ACTIVIDAD</b><br/>Nivel Objetivo de <b>ACTIVIDAD</b><br/>Definición: <b>ACTIVIDAD</b><br/>Tipo de Método: <b>PROYECTO</b><br/>Frecuencia de Medición: <b>ANUAL</b></p> <p>Meta Anual Esperada: 1000<br/>Avance Registrado</p>      | 1000 | 00            | 00            | 00            | 00            | 00    |
|              | <p>Atención a la Demanda de Educación Media Superior en el Quinto de Estudios de Bachillerato Técnico Presupuestario de López Mateos</p> <p>Definición: <b>ACTIVIDAD</b><br/>Nivel Objetivo de <b>PROYECTO</b><br/>Definición: <b>ACTIVIDAD</b><br/>Tipo de Método: <b>PROYECTO</b><br/>Frecuencia de Medición: <b>ANUAL</b></p> <p>Meta Anual Esperada: 200<br/>Avance Registrado</p>        | 200  | 00            | 00            | 00            | 00            | 00    |
|              | <p>Atención a la Demanda de Educación Media Superior en el Quinto de Estudios de Bachillerato Técnico Presupuestario de López Mateos</p> <p>Definición: <b>ACTIVIDAD</b><br/>Nivel Objetivo de <b>ACTIVIDAD</b><br/>Definición: <b>ACTIVIDAD</b><br/>Tipo de Método: <b>PROYECTO</b><br/>Frecuencia de Medición: <b>ANUAL</b></p> <p>Meta Anual Esperada: 200<br/>Avance Registrado</p>       | 200  | 00            | 00            | 00            | 00            | 00    |
|              | <p>Atención a la Demanda de Educación Media Superior en el Quinto de Estudios de Bachillerato Técnico Presupuestario de López Mateos</p> <p>Definición: <b>ACTIVIDAD</b><br/>Nivel Objetivo de <b>ACTIVIDAD</b><br/>Definición: <b>ACTIVIDAD</b><br/>Tipo de Método: <b>PROYECTO</b><br/>Frecuencia de Medición: <b>ANUAL</b></p> <p>Meta Anual Esperada: 200<br/>Avance Registrado</p>       | 200  | 00            | 00            | 00            | 00            | 00    |
|              | <p>Atención a la Demanda de Educación Media Superior en el Quinto de Estudios de Bachillerato Técnico Presupuestario de López Mateos</p> <p>Definición: <b>ACTIVIDAD</b><br/>Nivel Objetivo de <b>ACTIVIDAD</b><br/>Definición: <b>ACTIVIDAD</b><br/>Tipo de Método: <b>PROYECTO</b><br/>Frecuencia de Medición: <b>ANUAL</b></p> <p>Meta Anual Esperada: 200<br/>Avance Registrado</p>       | 200  | 00            | 00            | 00            | 00            | 00    |
|              | <p>Atención a la Demanda de Educación Media Superior en el Quinto de Estudios de Bachillerato Técnico Presupuestario de López Mateos</p> <p>Definición: <b>ACTIVIDAD</b><br/>Nivel Objetivo de <b>ACTIVIDAD</b><br/>Definición: <b>ACTIVIDAD</b><br/>Tipo de Método: <b>PROYECTO</b><br/>Frecuencia de Medición: <b>ANUAL</b></p> <p>Meta Anual Esperada: 200<br/>Avance Registrado</p>       | 200  | 00            | 00            | 00            | 00            | 00    |



## Principales Acciones y Resultados de la gestión de Programas Presupuestarios

De acuerdo con las atribuciones conferidas al Centro de Estudios de Bachillerato Técnico “Eva Sámano de López Mateos, y el ejercicio de las actividades institucionales a cargo de sus unidades responsables, durante el ejercicio fiscal 2016, se ejecutaron los programas presupuestarios y proyectos, de los cuales sus principales resultados se describen en esta sección.

### De los programas y actividades institucionales.

A. *Atención a la Demanda de Educación Media Superior en el Centro de Estudios de Bachillerato Técnico Eva Sámano de López Mateos.*

#### Descripción

Formar individuos de nivel bachillerato técnico, con conocimiento y habilidades para cursar estudios nivel superior y participar en el desarrollo de la región.

- Aprovechamiento Escolar

| Denominación                                    | Unidad de Medida | Metas      |           | Porcentaje de Cumplimiento Alcanzado |
|---|------------------|------------|-----------|--------------------------------------|
|   |                  | 2016       |           |                                      |
| Aprovechamiento Escolar                         |                  | Programado | Alcanzada |                                      |
| Mide el Aprovechamiento Escolar de los Alumnos. | Porcentaje       | 77.0       | 67.2      | 87.27                                |

Observaciones:  
 Este concepto refiere al porcentaje de alumnos de la matrícula total que aprueban todas las asignaturas del plan de estudios correspondiente al semestre en curso de los resultados académicos durante el ciclo escolar 2015 – 2016.  
 Durante ese Ciclo Escolar, de una matrícula de 933 alumnos, 627 alumnos aprobaron satisfactoriamente cada una de las materias asignadas, logrando un resultado del 67.2, por debajo de la meta programada.

Fuente: Dirección Académica del CEBT Eva Sámano de López Mateos



Cuadro 1

| INDICADOR DE APROVECHAMIENTO ESCOLAR (Porcentaje) |           |           |
|---|-----------|-----------|
| Ciclo Escolar                                     |           | %         |
| 2014-2015   | 2015-2016 | Variación |
| 92.3  | 67.2      | -25.1     |

Fuente: Dirección Académica del CEBT Eva Sámano de López Mateos

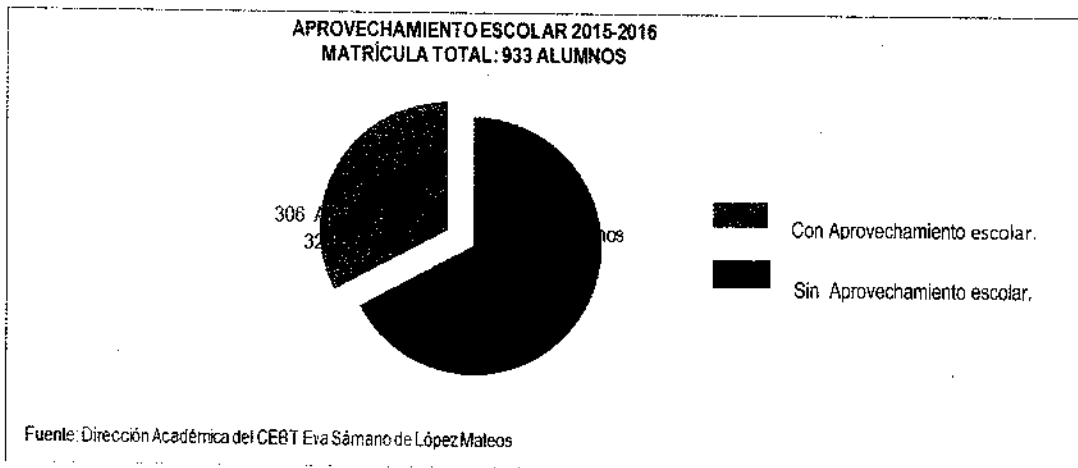


Gráfico 1

• Deserción

| Denominación  | Unidad de Medida | Metas 2016 |           | Porcentaje de Cumplimiento Alcanzado |
|---|------------------|------------|-----------|--------------------------------------|
|   |                  | Programado | Alcanzada |                                      |
| Deserción   | Porcentaje       | 16         | 10.9      | -31.9                                |
| Mide el porcentaje de alumnos que abandonan sus estudios. |                  |            |           |                                      |





Observaciones:  
 Es el porcentaje de los alumnos que abandonan las actividades escolares durante y al finalizar el ciclo escolar respecto al total de alumnos inscritos en el ciclo escolar. Esta deserción escolar resulta un concepto multifactorial en relación a las causas, las cuales pueden ser desde una movilidad familiar (cambio de residencia), escasos recursos, hasta enfermedades y reprobación. En el Ciclo Escolar 2015-2016 se redujo el porcentaje en un 5.1%, a través de la aplicación de programas como: Becas del Programa PROSPERA y Becas federales (EMS); así como la atención a padres de familia y la inclusión tutorías académicas (Seguimiento).

(De una meta programada del 16% que representan 149 alumnos de una matrícula total de 933 alumnos, se tuvo una deserción del 10.9% por lo tanto hubo una disminución del 5.1% lo que significa que hubo menos deserción de alumnos, en relación a lo programado).

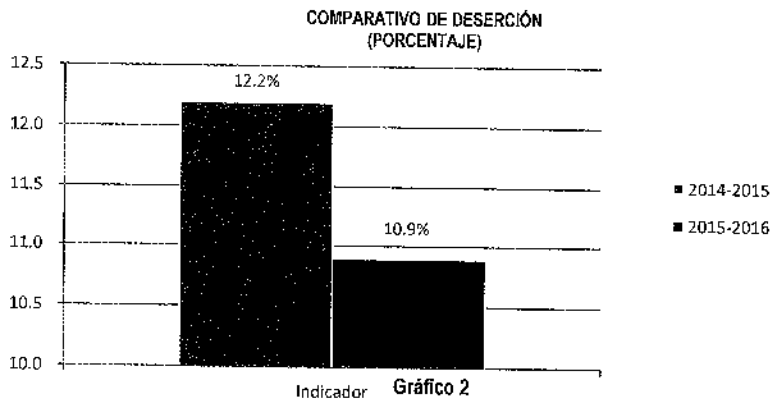
En comparación con el ciclo escolar 2014-2015 hubo una variación del -1.3%.

Fuente: Dirección Académica del CEBT Eva Sámano de López Mateos

**Cuadro 2**

| INDICADOR DE DESERCIÓN<br>(Porcentaje) |           |           |
|--|-----------|-----------|
| Ciclo Escolar                          |           | %         |
| 2014-2015                              | 2015-2016 | Variación |
| 12.2                                   | 10.9      | -1.3      |

Fuente: Dirección Académica del CEBT Eva Sámano de López Mateos



Fuente: Dirección Académica del CEBT Eva Sámano de López Mateos



• Eficiencia Terminal

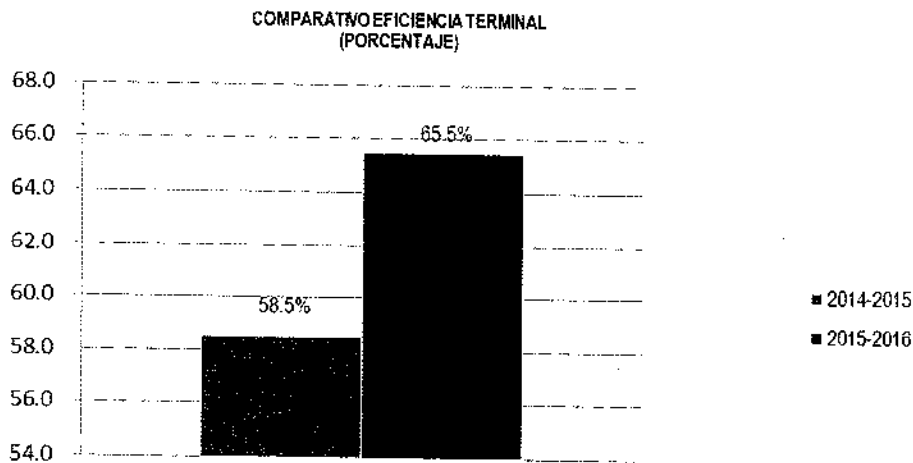
| Denominación   | Unidad de Medida | Metas      |           | Porcentaje de Cumplimiento Alcanzado |
|--|------------------|------------|-----------|--------------------------------------|
|  |                  | 2016       |           |                                      |
| Eficiencia Terminal  |                  | Programado | Alcanzada |                                      |
| Mide el total de Alumnos que egresan respecto al total de alumnos que inician por generación.  | Porcentaje       | 57         | 65.5      | 114.9                                |
| Observaciones:<br>Porcentaje de alumnos que concluyen oportunamente el nivel educativo en comparación con la matrícula inicial de la generación, de acuerdo al número de años programados para cursar una de las carreras que se imparten en la Institución. De la matrícula de 406 alumnos de la Generación 2013-2016 se obtuvo un egreso de 266 alumnos, que representa un 65.5%, de un sistema escolarizado, con un plan de estudios de 3 años, lográndose un 14.9% por encima de la meta programada. |                  |            |           |                                      |

Fuente: Dirección Académica del CEBT Eva Sámano de López Mateos

**Cuadro 3**

| INDICADOR DE EFICIENCIA TERMINAL<br>(Porcentaje) |           |             |
|--|-----------|-------------|
| Ciclo Escolar                                    |           | % Variación |
| 2014-2015  | 2015-2016 |             |
| 58.5   | 65.5      | 7           |

Fuente: Dirección Académica del CEBT Eva Sámano de López Mateos



Fuente: Dirección Académica del CEBT Eva Sámano de López Mateos

**Gráfico 3**



- Porcentaje de Alumnos participantes en los proyectos integradores

| Denominación   | Unidad de Medida | Metas      |           | Porcentaje de Cumplimiento Alcanzado |
|--|------------------|------------|-----------|--------------------------------------|
|  |                  | 2016       |           |                                      |
|  |                  | Programado | Alcanzada |                                      |
| Porcentaje de Alumnos participantes en los Proyectos Integradores              |                  |            |           |                                      |
| Mide el total de Alumnos que participan en Proyectos Integradores del Plantel. | Porcentaje       | 40         | 94        | 154                                  |

Observaciones: Los proyectos integradores son propuestas elaboradas por los alumnos del sexto semestre quienes diseñan y presentan proyectos emprendedores e innovadores relacionados a las competencias profesionales que se forman en cada una de las carreras que se imparten en la Institución. Durante el Semestre B del ciclo escolar 2015 – 2016, se desarrolló la actividad académica denominada: EXPO EVA 2016, siendo el foro de presentación de estos proyectos a la comunidad y momento de evaluación por parte de los docentes. El Centro de Estudios contaba con una matrícula total de 933 alumnos, de los cuales 266 alumnos son pertenecientes al sexto semestre. De estos 266 alumnos considerados, el 94% participaron en la integración de proyectos emprendedores e innovadores relacionados a las competencias profesionales que conforman cada una de las carreras que imparten la institución, considerándolo como una actividad de evaluación formativa, que se integró a las calificaciones finales.

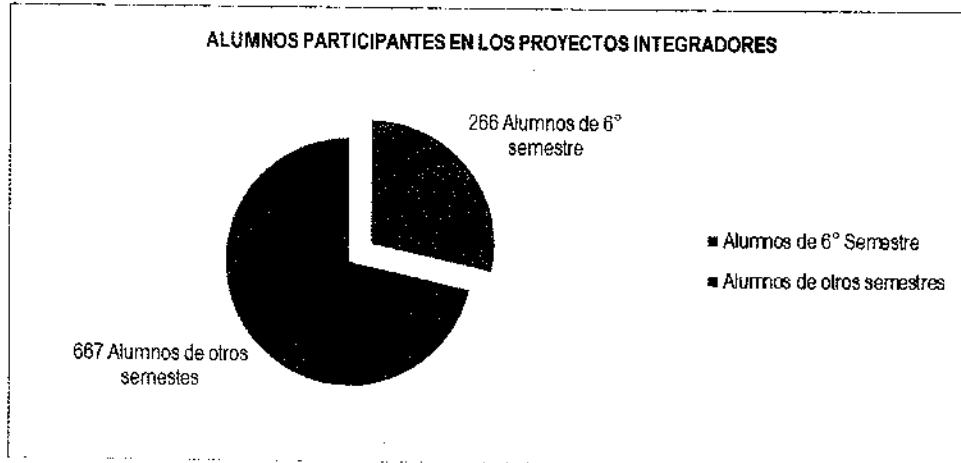
De una meta programada del 40% que representan 106 de 266 alumnos de los sextos semestres del ciclo escolar 2015-2016, participaron un total de 250 alumnos, rebasando así en un 54% la meta programada.

Fuente: Dirección Académica del CEBT Eva Sámano de López Mateos

**Cuadro 4**

| INDICADOR DE ALUMNOS PARTICIPANTES EN LOS PROYECTOS INTEGRADORES (Porcentaje) |           |             |
|---|-----------|-------------|
| Ciclo Escolar   |           | % Variación |
| 2014-2015   | 2015-2016 |             |
| 100   | 100       | 0           |

Fuente: Dirección Académica del CEBT Eva Sámano de López Mateos



Fuente: Dirección Académica del CEBT Eva Sámano de López Mateos

Gráfico 4

- Personal Capacitado

| Denominación                       | Unidad de Medida | Metas      |           | Porcentaje de Cumplimiento Alcanzado |
|------------------------------------|------------------|------------|-----------|--------------------------------------|
|                                    |                  | 2016       |           |                                      |
| Porcentaje del Personal Capacitado |                  | Programado | Alcanzada |                                      |
| Total del Personal Capacitado      | Porcentaje       | 85         | 100       | 115                                  |

Observaciones:  
 El personal docente es capacitado en temas de su competencia, tanto en el diseño de estrategias didácticas, métodos de evaluación, materiales didácticos, como en los servicios de salud, física y mental, a los cuales tiene acceso el joven estudiante. En este contexto, la institución cuenta con 43 docentes, los cuales recibieron 3 cursos de capacitación, relacionados con:

- 1.- Diplomado en competencia docente.
- 2.- Desarrollo en habilidades Socioemocionales
- 3.- Diseño de Estrategias de aprendizaje

De una meta programada del 85% que representan 37 de 43 docentes del ciclo escolar 2015-2016, participaron un total de 43 docentes siendo mayor en un 15% a lo programado.

Fuente: Dirección Académica del CEBT Eva Sámano de López Mateos



Cuadro 5

| INDICADOR DE PERSONAL CAPACITADO<br>(Porcentaje) |           |             |
|--|-----------|-------------|
| Ciclo Escolar                                    |           | % Variación |
| 2014-2015  | 2015-2016 |             |
| 100  | 100       | 0           |

Fuente: Dirección Académica del CEBT Eva Sámano de López Mateos

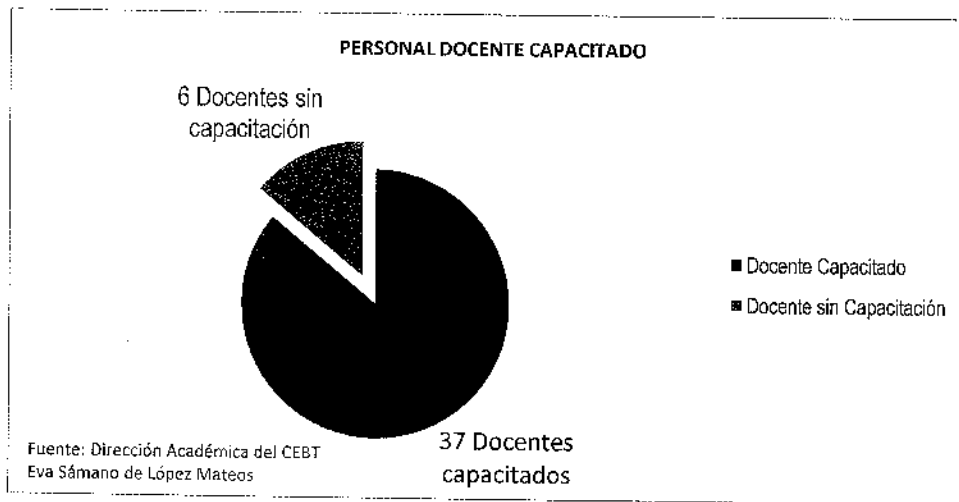


Gráfico 5

• Reprobación

| Denominación                             | Unidad de Medida | Metas      |           | Porcentaje de Cumplimiento Alcanzado |
|--|------------------|------------|-----------|--------------------------------------|
|  |                  | Programado | Alcanzada |                                      |
| Reprobación                              |                  |            |           |                                      |
| Mide el porcentaje de Alumnos Reprobados | Porcentaje       | 20         | 13.8      | 106.2                                |

Observaciones:

A través de este indicador es posible conocer el porcentaje de alumnos que no han acreditado los conocimientos establecidos en los planes y programas de estudio de cualquier grado o curso y que, por lo tanto, se ven en la necesidad de repetir ese grado o curso. Hubo una reducción en el porcentaje de reprobación de un 6.2% respecto al ciclo anterior, originada principalmente por la aplicación de los programas de Tutorías, así como la implementación de cursos remediales u oportunidades adicionales de recuperación que aplicaron en este ciclo escolar que se informa.

De una meta programada del 20%, que representan 187 alumnos de una matrícula total de 933, se tuvo una disminución al 13.8 %, equivalente a 129 alumnos, representando una variación del 6.2%.

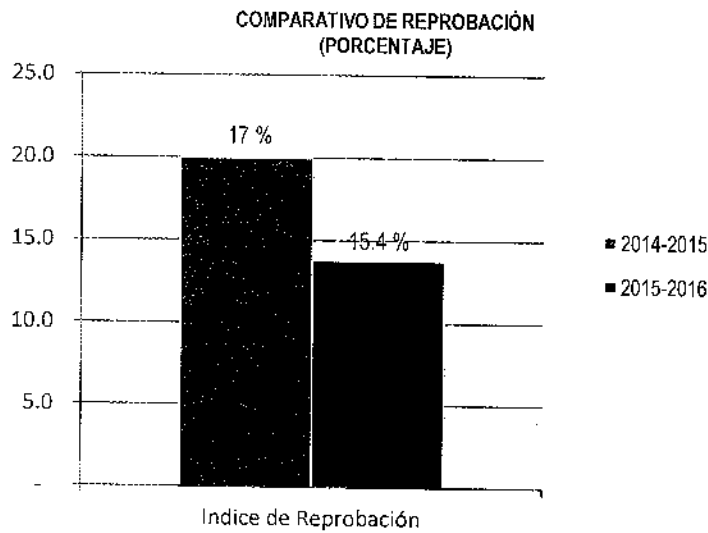
Fuente: Dirección Académica del CEBT Eva Sámano de López Mateos



Cuadro 6

| INDICADOR DE REPROBACIÓN<br>(Porcentaje) |           |             |
|--|-----------|-------------|
| Ciclo Escolar                            |           | % Variación |
| 2014-2015                                | 2015-2016 |             |
| 20                                       | 13.8      | 6.2         |

Fuente: Dirección Académica del CEBT Eva Sámano de López Mateos




Fuente: Dirección Académica del CEBT Eva Sámano de López Mateos


Gráfico 6





**CENTRO DE ESTUDIOS DE BACHILLERATO TÉCNICO "EVA SAMANÓ DE LOPEZ MATEOS"**  
**Informe Analítico de la Deuda Pública y Otros Pasivos - LDF**  
**Del 1 de enero al 31 de diciembre de 2016**  
**(Pesos)**

| Denominación de la Deuda Pública y Otros Pasivos (c)            | Saldo al 31 de diciembre de 2015 (d) | Disposiciones del Periodo (e) | Amortizaciones del Periodo (f) | Revaluaciones, Reclasificaciones y Otros Ajustes (g) | Saldo Final del Periodo (h) h=d+e-f+g | Pago de Intereses del Periodo (i) | Pago de Comisiones y demás costos asociados durante el Periodo (j) |
|---|--------------------------------------|-------------------------------|--------------------------------|--|---------------------------------------|-----------------------------------|--|
| <b>1. Deuda Pública (1=A+B)</b>                                 |                                      |                               |                                |  |                                       |                                   |  |
| <b>A. Corto Plazo (A=a1+a2+a3)</b>                              |                                      |                               |                                |  |                                       |                                   |  |
| a1) Instituciones de Crédito                                    | -                                    | -                             | -                              | -  | -                                     | -                                 | -  |
| a2) Títulos y Valores   | -                                    | -                             | -                              | -  | -                                     | -                                 | -  |
| a3) Arrendamientos Financieros                                  | -                                    | -                             | -                              | -  | -                                     | -                                 | -  |
| <b>B. Largo Plazo (B=b1+b2+b3)</b>                              |                                      |                               |                                |  |                                       |                                   |  |
| b1) Instituciones de Crédito                                    | -                                    | -                             | -                              | -  | -                                     | -                                 | -  |
| b2) Títulos y Valores   | -                                    | -                             | -                              | -  | -                                     | -                                 | -  |
| b3) Arrendamientos Financieros                                  | -                                    | -                             | -                              | -  | -                                     | -                                 | -  |
| <b>2. Otros Pasivos</b>   | 12,143,437                           | 1,324,737                     | -                              | 1,837,854  | 11,630,320                            | -                                 | -  |
| <b>3. Total de la Deuda Pública y Otros Pasivos (3=1+2)</b>     | 12,143,437                           | 1,324,737                     | -                              | 1,837,854  | 11,630,320                            | -                                 | -  |
| <b>4. Deuda Contingente 1 (informativo)</b>                     |                                      |                               |                                |  |                                       |                                   |  |
| A. Deuda Contingente 1  |                                      |                               |                                |  |                                       |                                   |  |
| B. Deuda Contingente 2  |                                      |                               |                                |  |                                       |                                   |  |
| C. Deuda Contingente XX   |                                      |                               |                                |  |                                       |                                   |  |
| <b>5. Valor de Instrumentos Bono Cupón Cero 2 (informativo)</b> |                                      |                               |                                |  |                                       |                                   |  |
| A. Instrumento Bono Cupón Cero 1                                |                                      |                               |                                |  |                                       |                                   |  |
| B. Instrumento Bono Cupón Cero 2                                |                                      |                               |                                |  |                                       |                                   |  |
| C. Instrumento Bono Cupón Cero XX                               |                                      |                               |                                |  |                                       |                                   |  |
| <b>Obligaciones a Corto Plazo (k)</b>                           | <b>Monto Contratado (l)</b>          | <b>Plazo Pactado (m)</b>      | <b>Tasa de Interés (n)</b>     | <b>Comisiones y Costos Relacionados (o)</b>          | <b>Tasa Efectiva (p)</b>              |                                   |  |
| <b>6. Obligaciones a Corto Plazo (informativo)</b>              |                                      |                               |                                |  |                                       |                                   |  |
| A. Crédito 1  |                                      |                               |                                |  |                                       |                                   |  |
| B. Crédito 2  |                                      |                               |                                |  |                                       |                                   |  |
| C. Crédito XX   |                                      |                               |                                |  |                                       |                                   |  |

Encargada de la Dirección Administrativa  
  
 C. Inés López Oñari

Responsable de Área  
  
 Lic. Neibb Wico Chazarieta

Dirección General  
  
 Mtra. Etica María Xix Euan


Jefe de Departamento de Recursos Humanos y Financieros  
  
 Lic. Iván Mauricio Torres Estañol





**CENTRO DE ESTUDIOS DE BACHILLERATO TÉCNICO "EVA SAMANO DE LÓPEZ MATEOS"**  
**Informe Analítico de Obligaciones Diferentes de Financiamientos LDF**  
**Del 1 de enero al 31 de diciembre de 2016**  
**(Pesos)**

| Denominación de las Obligaciones Diferentes de Financiamiento (c)   | Fecha del Contrato (d) | Fecha de inicio de operación del proyecto (e) | Fecha de vencimiento (f) | Monto de la inversión pactado (g) | Plazo pactado (h) | Monto promedio mensual del pago de la contraprestación (i) | Monto promedio mensual del pago de la contraprestación correspondiente al pago de inversión (j) | Monto pagado de la inversión al 31 de diciembre de 2016 (k) | Monto pagado de la inversión actualizado al 31 de diciembre de 2016 (l) | Saldo pendiente por pagar de la inversión al 31 de diciembre de 2016 (m = g - l) |
|---|------------------------|---|--------------------------|-----------------------------------|-------------------|--|---|---|---|--|
| <b>A. Asociaciones Público Privadas (APP's) (A=a+b+c+d)</b><br>a) APP 1<br>b) APP 2<br>c) APP 3<br>d) APP XX                                  |                        |   |                          | <b>NO</b>                         | <b>APLICA</b>     |  |   |   |   |  |
| <b>B. Otros Instrumentos (B=a+b+c+d)</b><br>a) Otro Instrumento 1<br>b) Otro Instrumento 2<br>c) Otro Instrumento 3<br>d) Otro Instrumento XX |                        |   |                          |                                   |                   |  |   |   |   |  |
| <b>C. Total de Obligaciones Diferentes de Financiamiento (C=A+B)</b>  |                        |   |                          |                                   |                   |  |   |   |   |  |

  
 Director General  
 Mtro. Eldo Marínick Euzán

  
 Encargado de la Dirección Administrativa  
 C. Inés López Cruz

  
 Jefe de Departamento de Recursos Humanos y Financieros  
 Lic. Reibel Arias Chiguirella

  
 Responsable de Área  
 Lic. Reibel Arias Chiguirella



**CENTRO DE ESTUDIOS DE BACHILLERATO TÉCNICO "EVA SAMANÓ DE LOPEZ MATEOS"**



Estado Analítico de Ingresos Detallado - LDF

Del 1 de enero al 31 de diciembre de 2016

(Pesos)

| Concepto<br>(c)   | Ingreso           |                                |                   |                   |                   | Diferencia (e)    |
|---|-------------------|--------------------------------|-------------------|-------------------|-------------------|-------------------|
|   | Estimado (d)      | Ampliaciones/<br>(Reducciones) | Modificado        | Devengado         | Recaudado         |                   |
| <b>Ingresos de Libre Disposición</b>  |                   |                                |                   |                   |                   |                   |
| A. Impuestos  |                   |                                |                   |                   |                   |                   |
| B. Cuotas y Aportaciones de Seguridad Social  |                   |                                |                   |                   |                   |                   |
| C. Contribuciones de Mejoras  |                   |                                |                   |                   |                   |                   |
| D. Derechos   |                   |                                |                   |                   |                   |                   |
| E. Productos  |                   |                                |                   |                   |                   |                   |
| F. Aprovechamientos   |                   |                                |                   |                   |                   |                   |
| G. Ingresos por Ventas de Bienes y Servicios  |                   |                                |                   |                   |                   |                   |
| H. Participaciones (H=h1+h2+h3+h4+h5+h6+h7+h8+h9+h10+h11)   | 563,916           | 556,865                        | 1,120,781         | 1,120,781         | 1,120,781         | 556,865           |
| h1) Fondo General de Participaciones  |                   |                                |                   |                   |                   |                   |
| h2) Fondo de Fomento Municipal  |                   |                                |                   |                   |                   |                   |
| h3) Fondo de Fiscalización y Recaudación  |                   |                                |                   |                   |                   |                   |
| h4) Fondo de Compensación   |                   |                                |                   |                   |                   |                   |
| h5) Fondo de Extracción de Hidrocarburos  |                   |                                |                   |                   |                   |                   |
| h6) Impuesto Especial Sobre Producción y Servicios  |                   |                                |                   |                   |                   |                   |
| h7) 0.136% de la Recaudación Federal Participable   |                   |                                |                   |                   |                   |                   |
| h8) 3.17% Sobre Extracción de Petróleo  |                   |                                |                   |                   |                   |                   |
| h9) Gasolinas y Diésel  |                   |                                |                   |                   |                   |                   |
| h10) Fondo del Impuesto Sobre la Renta  |                   |                                |                   |                   |                   |                   |
| h11) Fondo de Capitalización de los Ingresos de los Municipios  |                   |                                |                   |                   |                   |                   |
| I. Incentivos Derivados de la Colaboración Fiscal (I=i1+i2+i3+i4+i5)  |                   |                                |                   |                   |                   |                   |
| i1) Tenencia o Uso de Vehículos   |                   |                                |                   |                   |                   |                   |
| i2) Fondo de Compensación ISAN  |                   |                                |                   |                   |                   |                   |
| i3) Impuesto Sobre Automóviles Nuevos   |                   |                                |                   |                   |                   |                   |
| i4) Fondo de Compensación de Repecos-Intermedios  |                   |                                |                   |                   |                   |                   |
| i5) Otros Incentivos Económicos   |                   |                                |                   |                   |                   |                   |
| J. Transferencias   | 36,545,053        | 5,138,101                      | 31,406,952        | 28,590,744        | 21,011,943        | 15,533,110        |
| K. Convenios  | -                 | 1,837,854                      | 1,837,854         | 1,837,854         | 1,837,854         | 1,837,854         |
| k1) Otros Convenios y Subsidios   |                   |                                |                   |                   |                   |                   |
| L. Otros Ingresos de Libre Disposición (L=l1+l2)  | -                 | 1,837,854                      | 1,837,854         | 1,837,854         | 1,837,854         | 1,837,854         |
| l1) Participaciones en Ingresos Locales   |                   |                                |                   |                   |                   |                   |
| l2) Otros Ingresos de Libre Disposición   |                   |                                |                   |                   |                   |                   |
| <b>I. Total de Ingresos de Libre Disposición (I=A+B+C+D+E+F+G+H+I+J+K+L)</b>  | <b>37,108,969</b> | <b>2,743,362</b>               | <b>34,365,587</b> | <b>31,549,379</b> | <b>23,970,578</b> | <b>13,138,391</b> |
| <b>Ingresos Excedentes de Ingresos de Libre Disposición</b>   |                   |                                |                   |                   |                   | <b>13,138,391</b> |
| <b>Transferencias Federales Etiquetadas</b>   |                   |                                |                   |                   |                   |                   |
| A. Aportaciones (A=a1+a2+a3+a4+a5+a6+a7+a8)   |                   |                                |                   |                   |                   |                   |
| a1) Fondo de Aportaciones para la Educación Cultural y Deportiva  |                   |                                |                   |                   |                   |                   |
| a2) Fondo de Aportaciones para los Servicios de Salud   |                   |                                |                   |                   |                   |                   |
| a3) Fondo de Aportaciones para la Infraestructura Social  |                   |                                |                   |                   |                   |                   |
| a4) Fondo de Aportaciones para el Fortalecimiento de los Municipios y de las Demarcaciones Territoriales del Distrito Federal |                   |                                |                   |                   |                   |                   |
| a5) Fondo de Aportaciones Múltiples   |                   |                                |                   |                   |                   |                   |
| a6) Fondo de Aportaciones para la Conservación de los Bosques y el Medio Ambiente   |                   |                                |                   |                   |                   |                   |
| a7) Fondo de Aportaciones para la Seguridad Pública de los Estados y del Distrito Federal                                     |                   |                                |                   |                   |                   |                   |
| a8) Fondo de Aportaciones para el Fortalecimiento de las Entidades Federativas  |                   |                                |                   |                   |                   |                   |
| B. Convenios (B=b1+b2+b3+b4)  |                   |                                |                   |                   |                   |                   |
| b1) Convenios de Protección Social en Salud   |                   |                                |                   |                   |                   |                   |
| b2) Convenios de Descentralización  |                   |                                |                   |                   |                   |                   |
| b3) Convenios de Reasignación   |                   |                                |                   |                   |                   |                   |
| b4) Otros Convenios y Subsidios   |                   |                                |                   |                   |                   |                   |
| C. Fondos Distintos de Aportaciones (C=c1+c2)   |                   |                                |                   |                   |                   |                   |
| c1) Fondo para Entidades Federativas y Municipios Productores de Hidrocarburos  |                   |                                |                   |                   |                   |                   |
| c2) Fondo Minero  |                   |                                |                   |                   |                   |                   |
| D. Transferencias, Subsidios y Subvenciones, y Pensiones y Jubilaciones   |                   | 7,073,575                      | 7,073,575         | 7,073,575         | 7,073,575         | 7,073,575         |
| E. Otras Transferencias Federales Etiquetadas   |                   |                                |                   |                   |                   |                   |
| <b>II. Total de Transferencias Federales Etiquetadas (II= A + B + C + D + E)</b>  |                   | <b>7,073,575</b>               | <b>7,073,575</b>  | <b>7,073,575</b>  | <b>7,073,575</b>  | <b>7,073,575</b>  |
| <b>III. Ingresos Derivados de Financiamientos (III = A)</b>   |                   |                                |                   |                   |                   |                   |
| A. Ingresos Derivados de Financiamientos  |                   |                                |                   |                   |                   |                   |
| <b>IV. Total de Ingresos (IV = I + II + III)</b>  | <b>37,108,969</b> | <b>4,330,193</b>               | <b>41,439,162</b> | <b>38,622,954</b> | <b>31,044,153</b> | <b>6,064,816</b>  |
| <b>Datos Informativos</b>   |                   |                                |                   |                   |                   |                   |
| 1. Ingresos Derivados de Financiamientos con Fuente de Pago de Ingresos de Libre Disposición                                  |                   |                                |                   |                   |                   |                   |
| 2. Ingresos Derivados de Financiamientos con Fuente de Pago de Transferencias Federales Etiquetadas                           |                   |                                |                   |                   |                   |                   |
| <b>3. Ingresos Derivados de Financiamientos (3 = 1 + 2)</b>   |                   |                                |                   |                   |                   |                   |

  
 Mica. Elías Valdés  
 Jefe de Departamento de Recursos Humanos y Financieros  
  
 C.P. Rubén Muñoz Torres

  
 Encargada de la Dirección Administrativa  
 C. Inés Rodríguez  
 Responsable de Área  
  
 Lic. Nohelinda

**CENTRO DE ESTUDIOS DE BACHILLERATO TÉCNICO "EVA SÁMANO DE LÓPEZ MATEOS"**

Balance Presupuestario - LDF  
Del 1 de enero al 31 de diciembre de 2015  
(Pesos)

| Concepto (c)  | Estimado/<br>Aprobado (d) | Devengado  | Recaudado/<br>Pagado |
|---|---------------------------|------------|----------------------|
| <b>A. Ingresos Totales (A = A1+A2+A3)</b>   |                           |            |                      |
| A1. Ingresos de Libre Disposición   | 37,108,969                | 38,622,954 | 31,044,153           |
| A2. Transferencias Federales Etiquetadas  | 37,108,969                | 31,549,379 | 23,970,578           |
| A3. Financiamiento Neto   | -                         | 7,073,575  | 7,073,575            |
| <b>B. Egresos Presupuestarios1 (B = B1+B2)</b>  |                           |            |                      |
| B1. Gasto No Etiquetado (sin incluir Amortización de la Deuda Pública)  | 37,108,969                | 35,787,521 | 32,414,405           |
| B2. Gasto Etiquetado (sin incluir Amortización de la Deuda Pública)   | 37,108,969                | 28,713,946 | 25,341,830           |
|   | -                         | 7,073,575  | 7,072,575            |
| <b>C. Remanentes del Ejercicio Anterior (C = C1 + C2)</b>   |                           |            |                      |
| C1. Remanentes de Ingresos de Libre Disposición aplicados en el periodo   | -                         | -          | -                    |
| C2. Remanentes de Transferencias Federales Etiquetadas aplicados en el periodo                                    | -                         | -          | -                    |
| <b>I. Balance Presupuestario (I = A - B + C)</b>  | -                         | 2,835,433  | 1,370,252            |
| <b>II. Balance Presupuestario sin Financiamiento Neto (II = I - A3)</b>   | -                         | 2,835,433  | 1,370,252            |
| <b>III. Balance Presupuestario sin Financiamiento Neto y sin Remanentes del Ejercicio Anterior (III = II - C)</b> | -                         | 2,835,433  | 1,370,252            |

| Concepto   | Aprobado | Devengado | Pagado    |
|--|----------|-----------|-----------|
| <b>E. Intereses, Comisiones y Gastos de la Deuda (E = E1+E2)</b>       |          |           |           |
| E1. Intereses, Comisiones y Gastos de la Deuda con Gasto No Etiquetado | -        | -         | -         |
| E2. Intereses, Comisiones y Gastos de la Deuda con Gasto Etiquetado    | -        | -         | -         |
| <b>IV. Balance Primario (IV = III + E)</b>                             | -        | 2,835,433 | 1,370,252 |

| Concepto  | Estimado/<br>Aprobado | Devengado | Recaudado/<br>Pagado |
|---|-----------------------|-----------|----------------------|
| <b>F. Financiamiento (F = F1 + F2)</b>  |                       |           |                      |
| F1. Financiamiento con Fuente de Pago de Ingresos de Libre Disposición        | -                     | -         | -                    |
| F2. Financiamiento con Fuente de Pago de Transferencias Federales Etiquetadas | -                     | -         | -                    |
| <b>G. Amortización de la Deuda (G = G1 + G2)</b>                              |                       |           |                      |
| G1. Amortización de la Deuda Pública con Gasto No Etiquetado                  | -                     | -         | -                    |
| G2. Amortización de la Deuda Pública con Gasto Etiquetado                     | -                     | -         | -                    |
| <b>A3. Financiamiento Neto (A3 = F - G)</b>                                   | -                     | -         | -                    |

| Concepto   | Estimado/<br>Aprobado | Devengado  | Recaudado/<br>Pagado |
|--|-----------------------|------------|----------------------|
| A1. Ingresos de Libre Disposición  | 37,108,969            | 31,549,379 | 23,970,578           |
| <b>A3.1 Financiamiento Neto con Fuente de Pago de Ingresos de Libre Disposición (A3.1 = F1 - G1)</b> | -                     | -          | -                    |
| F1. Financiamiento con Fuente de Pago de Ingresos de Libre Disposición                               | -                     | -          | -                    |
| G1. Amortización de la Deuda Pública con Gasto No Etiquetado   | -                     | -          | -                    |
| B1. Gasto No Etiquetado (sin incluir Amortización de la Deuda Pública)                               | 37,108,969            | 28,713,946 | 25,341,830           |
| C1. Remanentes de Ingresos de Libre Disposición aplicados en el periodo                              | -                     | -          | -                    |
| <b>V. Balance Presupuestario de Recursos Disponibles (V = A1 + A3.1 - B1 + C1)</b>                   | -                     | 2,835,433  | 1,371,252            |
| <b>VI. Balance Presupuestario de Recursos Disponibles sin Financiamiento Neto (VI = V - A3.1)</b>    | -                     | 2,835,433  | 1,371,252            |

| Concepto  | Estimado/<br>Aprobado | Devengado | Recaudado/<br>Pagado |
|---|-----------------------|-----------|----------------------|
| A2. Transferencias Federales Etiquetadas  | -                     | 7,073,575 | 7,073,575            |
| <b>A3.2 Financiamiento Neto con Fuente de Pago de Transferencias Federales Etiquetadas (A3.2 = F2 - G2)</b> | -                     | -         | -                    |
| F2. Financiamiento con Fuente de Pago de Transferencias Federales Etiquetadas                               | -                     | -         | -                    |
| G2. Amortización de la Deuda Pública con Gasto Etiquetado   | -                     | -         | -                    |
| B2. Gasto Etiquetado (sin incluir Amortización de la Deuda Pública)   | -                     | 7,073,575 | 7,072,575            |
| C2. Remanentes de Transferencias Federales Etiquetadas aplicados en el periodo                              | -                     | -         | -                    |
| <b>VII. Balance Presupuestario de Recursos Etiquetados (VII = A2 + A3.2 - B2 + C2)</b>                      | -                     | -         | 1,000                |
| <b>VIII. Balance Presupuestario de Recursos Etiquetados sin Financiamiento Neto (VIII = VII - A3.2)</b>     | -                     | -         | 1,000                |

Directora General  
  
Mtra. Eida María del Evar

Jefe de Departamento de Recursos  
Humanos y Financieros  
  
M. Robinson Antonio Pérez Estévez


Encargado de la Dirección Administrativa  
  
C. Inés Espinosa

Responsable de Área  
  
Lic. M. de la Cruz

**CENTRO DE ESTUDIOS DE BACHILLERATO TECNICO "EVA SAMANO DE LÓPEZ MATEOS"**  
**Estado Analítico del Ejercicio del Presupuesto de Egresos Detallado - LDF**  
**Clasificación Administrativa**  
**Del 1 de enero al 31 de diciembre de 2016**  
**(Pesos)**


| Concepto (c)                                | Egresos      |                                |              |              |              | Subejercicio (e) |
|---|--------------|--------------------------------|--------------|--------------|--------------|------------------|
|   | Aprobado (d) | Ampliaciones/<br>(Reducciones) | Modificado   | Devengado    | Pagado       |                  |
| <b>I. Gasto No Etiquetado (I=A+B+C+D+E)</b> | 37,108,969   | 4,943,628                      | 32,165,341   | 28,713,946   | 25,341,830   | 3,451,395        |
| A. Dirección Académica                      | 2,515,751    | 388,717                        | 2,127,034    | 1,694,481    | 1,523,041    | 432,553          |
| B. Dirección Administrativa                 | 5,170,894    | 646,016                        | 4,524,878    | 3,972,134    | 3,421,496    | 552,744          |
| C. Dirección de Planeación                  | 2,002,158    | 258,048                        | 1,744,110    | 1,628,702    | 1,436,140    | 115,408          |
| D. Dirección de Plantel Eva Sámano          | 24,959,606   | 3,273,815                      | 21,685,791   | 19,495,021   | 17,239,975   | 2,190,770        |
| E. Dirección General                        | 2,460,560    | 377,032                        | 2,083,528    | 1,923,608    | 1,721,178    | 159,920          |
| <b>II. Gasto Etiquetado (II=A+B+C+D+E)</b>  | -            | 7,073,575                      | 7,073,575    | 7,073,575    | 7,072,575    | -                |
| A. Dirección Académica                      | -            | 477,693.89                     | 477,693.89   | 477,693.89   | 477,693.89   | -                |
| B. Dirección Administrativa                 | -            | 952,078.64                     | 952,078.64   | 952,078.64   | 952,078.64   | -                |
| C. Dirección de Planeación                  | -            | 415,378.43                     | 415,378.43   | 415,378.43   | 415,378.43   | -                |
| D. Dirección de Plantel Eva Sámano          | -            | 4,788,112.67                   | 4,788,112.67 | 4,788,112.67 | 4,787,112.63 | -                |
| E. Dirección General                        | -            | 440,311.37                     | 440,311.37   | 440,311.37   | 440,311.37   | -                |
| <b>III. Total de Egresos (III = I + II)</b> | 37,108,969   | 2,129,947                      | 39,238,916   | 35,787,521   | 32,414,405   | 3,451,395        |

Directora General




Mira. Etta María Ximénes

Encargada de la Dirección Administrativa



C. Des López Chan

Jefe de Departamento de Recursos  
Humanos y Financieros



C. P. Belén Rodríguez Torres Estévez

Responsable de Área



Lic. Nelda María Pacheco Zúñiga



**CENTRO DE ESTUDIOS DE BACHILLERATO TÉCNICO "EVA SAMANO DE LÓPEZ MATEOS"**

Estado Analítico del Ejercicio del Presupuesto de Egresos Detallado - LDF


Clasificación por Objeto del Gasto (Capítulo y Concepto)


Del 1 de enero al 31 de diciembre de 2016

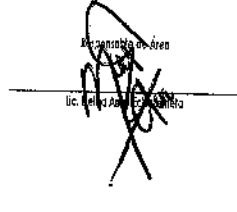
(Pesos)

| Concepto (c)  | Egresos      |                             |            |            |            | Subejercicio (e) |
|---|--------------|-----------------------------|------------|------------|------------|------------------|
|   | Aprobado (d) | Ampliaciones/ (Reducciones) | Modificado | Devengado  | Pagado     |                  |
| b3) Materias Primas y Materiales de Producción y Comercialización<br>b4) Materiales y Artículos de Construcción y de Reparación<br>b5) Productos Químicos, Farmacéuticos y de Laboratorio<br>b6) Combustibles, Lubricantes y Aditivos<br>b7) Vestuario, Blancos, Prendas de Protección y Artículos Deportivos<br>b8) Materiales y Suministros Para Seguridad<br>b9) Herramientas, Refacciones y Accesorios Menores<br>C. Servicios Generales (C=c1+c2+c3+c4+c5+c6+c7+c8+c9)<br>c1) Servicios Básicos<br>c2) Servicios de Arrendamiento<br>c3) Servicios Profesionales, Científicos, Técnicos y Otros Servicios<br>c4) Servicios Financieros, Bancarios y Comerciales<br>c5) Servicios de Instalación, Reparación, Mantenimiento y Conservación<br>c6) Servicios de Comunicación Social y Publicidad<br>c7) Servicios de Traslado y Viáticos<br>c8) Servicios Oficiales<br>c9) Otros Servicios Generales<br>D. Transferencias, Asignaciones, Subsidios y Otras Ayudas (D=d1+d2+d3+d4+d5+d6+d7+d8+d9)<br>d1) Transferencias Internas y Asignaciones al Sector Público<br>d2) Transferencias al Resto del Sector Público<br>d3) Subsidios y Subvenciones<br>d4) Ayudas Sociales<br>d5) Pensiones y Jubilaciones<br>d6) Transferencias a Fideicomisos, Mandatos y Otros Análogos<br>d7) Transferencias a la Seguridad Social<br>d8) Donativos<br>d9) Transferencias al Exterior<br>E. Bienes Muebles, Inmuebles e Intangibles (E=e1+e2+e3+e4+e5+e6+e7+e8+e9)<br>e1) Mobiliario y Equipo de Administración<br>e2) Mobiliario y Equipo Educativo y Recreativo<br>e3) Equipo e Instrumental Médico y de Laboratorio<br>e4) Vehículos y Equipo de Transporte<br>e5) Equipo de Defensa y Seguridad<br>e6) Maquinaria, Otros Equipos y Herramientas<br>e7) Activos Biológicos<br>e8) Bienes Inmuebles<br>e9) Activos Intangibles<br>F. Inversión Pública (F=f1+f2+f3)<br>f1) Obra Pública en Bienes de Dominio Público<br>f2) Obra Pública en Bienes Propios<br>f3) Proyectos Productivos y Acciones de Fomento<br>G. Inversiones Financieras y Otras Provisiones (G=g1+g2+g3+g4+g5+g6+g7)<br>g1) Inversiones Para el Fomento de Actividades Productivas<br>g2) Acciones y Participaciones de Capital<br>g3) Compra de Títulos y Valores<br>g4) Concesión de Préstamos<br>g5) Inversiones en Fideicomisos, Mandatos y Otros Análogos Fideicomiso de Desastres Naturales (Informativo)<br>g6) Otras Inversiones Financieras<br>g7) Provisiones para Contingencias y Otras Erogaciones Especiales<br>H. Participaciones y Aportaciones (H=h1+h2+h3)<br>h1) Participaciones<br>h2) Aportaciones<br>h3) Convenios<br>I. Deuda Pública (I=i1+i2+i3+i4+i5+i6+i7)<br>i1) Amortización de la Deuda Pública<br>i2) Intereses de la Deuda Pública<br>i3) Comisiones de la Deuda Pública<br>i4) Gastos de la Deuda Pública<br>i5) Costo por Coberturas<br>i6) Apoyos Financieros<br>i7) Adeudos de Ejercicios Fiscales Anteriores (ADEFAS) | 37,108,969   | 2,129,948                   | 39,238,916 | 35,787,522 | 32,414,406 | 3,451,395        |
| <b>III. Total de Egresos (III = I + II)</b>   |              |                             |            |            |            |                  |

  
 Director General  
 Mtro. Aldo Romo Nájera

  
 Encargada de la Dirección Administrativa  
 C. Inés López Chao

  
 Jefe de Departamento de Recursos Humanos y Financieros  
 C.P. D. Juan Mauricio Torres Ceballos

  
 Responsable de Área  
 Lic. María Angélica Rodríguez

**CENTRO DE ESTUDIOS DE BACHILLERATO TÉCNICO "EVA SAMANO DE LOPEZ MATEOS"**

**Estado Analítico del Ejercicio del Presupuesto de Egresos Detallado - LDF**

Clasificación Funcional (Finalidad y Función)

Del 1 de enero Al 31 de diciembre de 2016

(Pesos)

| Concepto (c)  | Egresos      |                                |            |            |            | Subejercicio (e) |
|---|--------------|--------------------------------|------------|------------|------------|------------------|
|   | Aprobado (d) | Ampliaciones/<br>(Reducciones) | Modificado | Devengado  | Pagado     |                  |
| <b>I. Gasto No Etiquetado (I=A+B+C+D)</b>   | 37,108,969   | 4,943,628                      | 32,165,341 | 28,713,946 | 25,341,830 | 3,451,395        |
| <b>A. Gobierno (A=a1+a2+a3+a4+a5+a6+a7+a8)</b>  |              |                                |            |            |            |                  |
| a1) Legislación   |              |                                |            |            |            |                  |
| a2) Justicia  |              |                                |            |            |            |                  |
| a3) Coordinación de la Política de Gobierno   |              |                                |            |            |            |                  |
| a4) Relaciones Exteriores   |              |                                |            |            |            |                  |
| a5) Asuntos Financieros y Hacendarios   |              |                                |            |            |            |                  |
| a6) Seguridad Nacional  |              |                                |            |            |            |                  |
| a7) Asuntos de Orden Público y de Seguridad Interior  |              |                                |            |            |            |                  |
| a8) Otros Servicios Generales   |              |                                |            |            |            |                  |
| <b>B. Desarrollo Social (B=b1+b2+b3+b4+b5+b6+b7)</b>  | 37,108,969   | 4,943,628                      | 32,165,341 | 28,713,946 | 25,341,830 | 3,451,395        |
| b1) Protección Ambiental  |              |                                |            |            |            |                  |
| b2) Vivienda y Servicios a la Comunidad   |              |                                |            |            |            |                  |
| b3) Salud   |              |                                |            |            |            |                  |
| b4) Recreación, Cultura y Otras Manifestaciones Sociales  |              |                                |            |            |            |                  |
| b5) Educación   |              |                                |            |            |            |                  |
| b6) Protección Social   |              |                                |            |            |            |                  |
| b7) Otros Asuntos Sociales  |              |                                |            |            |            |                  |
| <b>C. Desarrollo Económico</b><br><small>(1) Sectores Económicos, Comerciales y Laborales en Desarrollo</small> | 37,108,969   | 4,943,628                      | 32,165,341 | 28,713,946 | 25,341,830 | 3,451,395        |
| c2) Agropecuaria, Silvicultura, Pesca y Caza  |              |                                |            |            |            |                  |
| c3) Combustibles y Energía  |              |                                |            |            |            |                  |
| c4) Minería, Manufacturas y Construcción  |              |                                |            |            |            |                  |
| c5) Transporte  |              |                                |            |            |            |                  |
| c6) Comunicaciones  |              |                                |            |            |            |                  |
| c7) Turismo   |              |                                |            |            |            |                  |
| c8) Ciencia, Tecnología e Innovación  |              |                                |            |            |            |                  |
| c9) Otras Industrias y Otros Asuntos Económicos   |              |                                |            |            |            |                  |
| <b>D. Otras No Clasificadas en Funciones Anteriores (D=d1+d2+d3+d4)</b>   |              |                                |            |            |            |                  |
| d1) Transacciones de la Deuda Pública / Costo Financiero de la Deuda  |              |                                |            |            |            |                  |
| d2) Transferencias, Participaciones y Aportaciones Entre Diferentes Niveles y Ordenes de Gobierno               |              |                                |            |            |            |                  |
| d3) Saneamiento del Sistema Financiero  |              |                                |            |            |            |                  |
| d4) Adeudos de Ejercicios Fiscales Anteriores   |              |                                |            |            |            |                  |
| <b>II. Gasto Etiquetado (II=A+B+C+D)</b>  | -            | 7,073,575                      | 7,073,575  | 7,073,575  | 7,072,575  | -                |
| <b>A. Gobierno (A=a1+a2+a3+a4+a5+a6+a7+a8)</b>  |              |                                |            |            |            |                  |
| a1) Legislación   |              |                                |            |            |            |                  |
| a2) Justicia  |              |                                |            |            |            |                  |
| a3) Coordinación de la Política de Gobierno   |              |                                |            |            |            |                  |
| a4) Relaciones Exteriores   |              |                                |            |            |            |                  |
| a5) Asuntos Financieros y Hacendarios   |              |                                |            |            |            |                  |
| a6) Seguridad Nacional  |              |                                |            |            |            |                  |
| a7) Asuntos de Orden Público y de Seguridad Interior  |              |                                |            |            |            |                  |
| a8) Otros Servicios Generales   |              |                                |            |            |            |                  |
| <b>B. Desarrollo Social (B=b1+b2+b3+b4+b5+b6+b7)</b>  |              |                                |            |            |            |                  |
| b1) Protección Ambiental  |              |                                |            |            |            |                  |
| b2) Vivienda y Servicios a la Comunidad   |              |                                |            |            |            |                  |
| b3) Salud   |              |                                |            |            |            |                  |
| b4) Recreación, Cultura y Otras Manifestaciones Sociales  |              |                                |            |            |            |                  |
| b5) Educación   |              |                                |            |            |            |                  |
| b6) Protección Social   |              |                                |            |            |            |                  |
| b7) Otros Asuntos Sociales  |              |                                |            |            |            |                  |
| <b>C. Desarrollo Económico</b><br><small>(1) Sectores Económicos, Comerciales y Laborales en Desarrollo</small> |              |                                |            |            |            |                  |
| c2) Agropecuaria, Silvicultura, Pesca y Caza  |              |                                |            |            |            |                  |
| c3) Combustibles y Energía  |              |                                |            |            |            |                  |
| c4) Minería, Manufacturas y Construcción  |              |                                |            |            |            |                  |
| c5) Transporte  |              |                                |            |            |            |                  |
| c6) Comunicaciones  |              |                                |            |            |            |                  |
| c7) Turismo   |              |                                |            |            |            |                  |
| c8) Ciencia, Tecnología e Innovación  |              |                                |            |            |            |                  |
| c9) Otras Industrias y Otros Asuntos Económicos   |              |                                |            |            |            |                  |
| <b>D. Otras No Clasificadas en Funciones Anteriores (D=d1+d2+d3+d4)</b>   |              |                                |            |            |            |                  |
| d1) Transacciones de la Deuda Pública / Costo Financiero de la Deuda  |              |                                |            |            |            |                  |
| d2) Transferencias, Participaciones y Aportaciones Entre Diferentes Niveles y Ordenes de Gobierno               |              |                                |            |            |            |                  |
| d3) Saneamiento del Sistema Financiero  |              |                                |            |            |            |                  |
| d4) Adeudos de Ejercicios Fiscales Anteriores   |              |                                |            |            |            |                  |
| <b>III. Total de Egresos (III = I + II)</b>   | 37,108,969   | 2,129,947                      | 39,238,916 | 35,787,521 | 32,414,405 | 3,451,395        |

Mtro. Edo María Félix Euan

Encargada de la Dirección Administrativa  
C. José López Chán

Jefe de Departamento de Recursos Humanos y Financieros  
C. María del Rosario Torres Bernal


Encargado de Área  
E. María Antonia Martínez


**CENTRO DE ESTUDIOS DE BACHILLERATO TÉCNICO "EVA SAMANO DE LÓPEZ MATEOS"**  
**Estado Analítico del Ejercicio del Presupuesto de Egresos Detallado - LDF**  
**Clasificación de Servicios Personales por Categoría**  
**Del 1 de enero al 31 de diciembre de 2016**  
**(Pesos)**

| Concepto (c)  | Egresos      |                                |            |            |            | Subejercicio (e) |
|---|--------------|--------------------------------|------------|------------|------------|------------------|
|   | Aprobado (d) | Ampliaciones/<br>(Reducciones) | Modificado | Devengado  | Pagado     |                  |
| <b>I. Gasto No Etiquetado (I=A+B+C+D+E+F)</b>   | 33,789,207   | - 5,138,101                    | 28,651,106 | 26,601,186 | 23,402,730 | 2,049,920        |
| A. Personal Administrativo y de Servicio Público  | 10,428,280   | - 1,669,919                    | 8,758,361  | 8,280,314  | 7,274,856  | 478,046          |
| B. Magisterio   | 23,360,927   | - 3,468,182                    | 19,892,745 | 18,320,872 | 16,127,874 | 1,571,874        |
| C. Servicios de Salud (C=c1+c2)   |              |                                |            |            |            |                  |
| c1) Personal Administrativo   |              |                                |            |            |            |                  |
| c2) Personal Médico, Paramédico y afin  |              |                                |            |            |            |                  |
| D. Seguridad Pública  |              |                                |            |            |            |                  |
| E. Gastos asociados a la implementación de nuevas leyes federales o reformas a las mismas (E = e1 + e2) |              |                                |            |            |            |                  |
| e1) Nombre del Programa o Ley 1   |              |                                |            |            |            |                  |
| e2) Nombre del Programa o Ley 2   |              |                                |            |            |            |                  |
| F. Sentencias laborales definitivas   |              |                                |            |            |            |                  |
| <b>II. Gasto Etiquetado (II=A+B+C+D+E+F)</b>  | -            | 7,073,575                      | 7,073,575  | 7,073,575  | 7,072,575  | -                |
| A. Personal Administrativo y de Servicio Público  | -            | 2,285,462                      | 2,285,462  | 2,285,462  | 2,285,462  | -                |
| B. Magisterio   | -            | 4,788,113                      | 4,788,113  | 4,788,113  | 4,787,113  | -                |
| C. Servicios de Salud (C=c1+c2)   |              |                                |            |            |            |                  |
| c1) Personal Administrativo   |              |                                |            |            |            |                  |
| c2) Personal Médico, Paramédico y afin  |              |                                |            |            |            |                  |
| D. Seguridad Pública  |              |                                |            |            |            |                  |
| E. Gastos asociados a la implementación de nuevas leyes federales o reformas a las mismas (E = e1 + e2) |              |                                |            |            |            |                  |
| e1) Nombre del Programa o Ley 1   |              |                                |            |            |            |                  |
| e2) Nombre del Programa o Ley 2   |              |                                |            |            |            |                  |
| F. Sentencias laborales definitivas   |              |                                |            |            |            |                  |
| <b>III. Total del Gasto en Servicios Personales (III = I + II)</b>                                      | 33,789,207   | 1,935,474                      | 35,724,681 | 33,674,761 | 30,475,305 | 2,049,920        |

  
 Directora General  
 Mtra. Elica María Xix Evan

  
 Encargada de la Dirección Administrativa  
 C. Inés López Chan

  
 Jefe de Departamento de Recursos Humanos y Financiero  
 C. E. Nubia Mercedes Torres Blum

  
 Responsable de Área  
 Lic. Nelka Ania Escobarurieta





29 de Febrero de 2016

**SOPORTE ORGANIZACIONAL DEL SURESTE, S.C.**

---

**CENTRO DE ESTUDIOS DE BACHILLERATO TECNICO**

**“EVA SAMANO DE LOPEZ MATEOS”**

**CARTA DE OBSERVACIONES Y RECOMENDACIONES**

**2016**



29 de Febrero de 2016

## **SOPORTE ORGANIZACIONAL DEL SURESTE, S.C.**

28 de Febrero de 2017

**MTRA. ELDA MARIA XIX EUAN  
DIRECTORA GENERAL DEL CENTRO DE ESTUDIOS  
DE BACHILLERATO TECNICO  
P R E S E N T E.**

Por este medio le enviamos la Carta de Observaciones de la Auditoria de los Estados Financieros del CENTRO DE ESTUDIOS DE BACHILLERATO TECNICO "EVA SAMANO DE LOPEZ MATEOS", por el periodo del 1º de Enero al 31 de Diciembre de 2016, en el transcurso de nuestra revisión determinamos algunas observaciones y recomendaciones que pueden contribuir a mejorar el control interno como sigue:

I.- Observaciones sobre la revisión del Inventario del Activo no Circulante.

Los comentarios que se incorporan en el presente informe, no deben de considerarse que abarquen todas las sugerencias que eventualmente pudieran señalarse.

Esperando que los puntos aquí tratados les sean de utilidad, quedamos a sus órdenes para cualquier aclaración a este respecto.

**A T E N T A M E N T E.**  
Soporte Organizacional de Sureste S.C.

  
L.C.C. Miguel Angel Castillo Castillo  
Socio Administrador



**CENTRO DE ESTUDIOS DE BACHILLERATO TECNICO "EVA SAMANO DE LOPEZ MATEOS"**

**OBSERVACIONES SOBRE LA REVISION DEL ACTIVO NO CIRCULANTE DEL CENTRO DE ESTUDIOS DE BACHILLERATO TECNICO "EVA SAMANO DE LOPEZ MATEOS"**

**FECHA DE REVISION:** 22 DE FEBRERO DEL 2017

**PERSONAL QUE INTERVINO EN LA REVISION:** YNELLY TUZ CANUL Y LESLY ORTIZ AVILA POR PARTE DEL DESPACHO EXTERNO Y EL LIC. DAMIAN ESPINO GARCIA POR PARTE DEL CENTRO EDUCATIVO.

**EDIFICIOS EN QUE SE EFECTUO LA REVISION:** DIRECCION GENERAL Y PLANTEL PROTERRITORIO.

**PROCEDIMIENTO DE REVISION:** SE EFECTUO LA REVISION DEL ACTIVO NO CIRCULANTE MEDIANTE PRUEBAS SELECTIVAS ABARCANDO UN 80% APROXIMADAMENTE DEL TOTAL.

**OBSERVACIÓN NUMERO 1**

**MOBILIARIO Y EQUIPO FUERA DEL LUGAR ASIGNADO EN SU RESGUARDO**

| ÁREA: ALMACÉN                         |  |
|---------------------------------------|--|
| No. DE INVENTARIO                     | DESCRIPCIÓN DEL BIEN                                   |
| EVA2015-1203-001<br>DIRECCION GENERAL | BOCINA AMPLIFICADA DE 15" MARCA ROMMS MODELO SC-1583BT |
| EVA2015-1203-002<br>DIRECCION GENERAL | BOCINA PASIVA DE 15" MARCA ROMMS MODELO SC-1593        |

| ÁREA: LABORATORIO DE CIENCIAS             |                      |
|---|----------------------|
| No. DE INVENTARIO                         | DESCRIPCIÓN DEL BIEN |
| EVA2012-1209-032<br>PLANTEL PROTERRITORIO | CPU COLOR NEGRO      |



| ÁREA: REC. HUMANOS Y FINANCIEROS          |   |
|---|---|
| No. DE INVENTARIO                         | DESCRIPCIÓN DEL BIEN  |
| EVA2000-1204-062<br>PLANTEL PROTERRITORIO | GABINETE UNIVERSAL CON ENTREPAÑOS COLOR ARENA               |
| EVA2011-1209-122<br>PLANTEL PROTERRITORIO | MONITOR DE 18" MARCA HP MOD. S1933 S-CNC039P095 COLOR NEGRO |

| ÁREA: DIRECCIÓN DE ADMINISTRATIVA     |  |
|---------------------------------------|--|
| No. DE INVENTARIO                     | DESCRIPCIÓN DEL BIEN                   |
| EVA2005-1204-173<br>DIRECCION GENERAL | AIRE ACONDICIONADO MARCA LG DE VENTANA |

### **OBSERVACIÓN**

En nuestra revisión al Inventario del Activo No Circulante de la Dirección General y del Plantel Proterritorio del Centro Educativo, observamos que los bienes antes señalados en el resguardo correspondiente a su ubicación, era diferente al lugar donde se encontraban físicamente.

### **CAUSA**

Falta de establecimiento de Políticas Administrativas adecuadas para señalar procedimientos que obliguen al personal encargado del resguardo correspondiente a reportar por escrito al personal que maneja el control de inventarios del Activo No Circulante cualquier movilización o cambio de los bienes bajo su resguardo.

### **EFECTO**

Desactualización permanente de los Listados y Resguardos respecto a la ubicación física de los bienes propiedad del Centro Educativo.

### **RECOMENDACIÓN**

Diseñar y Establecer procedimientos administrativos que establezcan las obligaciones del personal que tiene bajo su resguardo bienes propiedad del Centro Educativo para el desempeño de sus funciones, de reportar inmediatamente cualquier cambio de los Bienes bajo su resguardo, por ejemplo, agregar una leyenda en los resguardos de cada persona que mencione el estado físico en que recibe los bienes para su uso y señalar que tiene la obligación de responder por ellos en cualquier momento por el uso inadecuado o desaparición de los mismos.



**OBSERVACIÓN NUMERO 2**

**MOBILIARIO Y EQUIPO SIN MARBETE Y NUMERO DE INVENTARIO**

| <b>ÁREA: UNIDAD DE SERVICIOS INFORMÁTICOS</b> |   |
|---|---|
| <b>No. DE INVENTARIO</b>                      | <b>DESCRIPCIÓN DEL BIEN</b>                                 |
| EVA2011-1204-439<br>DIRECCION GENERAL         | AIRE ACONDICIONADO MINI SPLIT MARCA PANASONIC DE 18,000 BTU |

| <b>ÁREA: RECURSOS HUMANOS Y FINANCIEROS</b> |                             |
|---|-----------------------------|
| <b>No. DE INVENTARIO</b>                    | <b>DESCRIPCIÓN DEL BIEN</b> |
| EVA2005-1209-165<br>DIRECCION GENERAL       | CPU COLOR NEGRO             |

| <b>ÁREA: CONTROL ESCOLAR</b>              |                             |
|---|-----------------------------|
| <b>No. DE INVENTARIO</b>                  | <b>DESCRIPCIÓN DEL BIEN</b> |
| EVA2011-1204-017<br>PLANTEL PROTERRITORIO | ESCRITORIO DE 4 GAVETAS     |

| <b>ÁREA: LABORATORIO DE CIENCIAS</b>                          |                              |
|---|------------------------------|
| <b>No. DE INVENTARIO</b>                                      | <b>DESCRIPCIÓN DEL BIEN</b>  |
| EVA2011-1204-545 AL EVA2011-1204-547<br>PLANTEL PROTERRITORIO | MESA DE TRABAJO MARCA WENGUE |

| <b>ÁREA: AUDITORIO</b>   |                             |
|--------------------------|-----------------------------|
| <b>No. DE INVENTARIO</b> | <b>DESCRIPCIÓN DEL BIEN</b> |
| PLANTEL PROTERRITORIO    | 4 BUTACAS                   |

| <b>ÁREA: BIBLIOTECA</b>                   |  |
|---|--|
| <b>No. DE INVENTARIO</b>                  | <b>DESCRIPCIÓN DEL BIEN</b>                  |
| EVA2001-1204-046<br>PLANTEL PROTERRITORIO | LIBRERO EN MADERA DE PINO Y ACABADO EN NOGAL |

**OBSERVACIÓN**

Durante nuestra revisión detectamos que los Bienes señalados anteriormente no tenían adherido el marbete correspondiente de acuerdo a su resguardo.



**CAUSA**

Falta de supervisión del personal encargado del Control de Inventarios.

**EFECTO**

Debilitamiento en el Control físico de los inventarios.

**RECOMENDACIÓN**

Efectuar recorridos periódicos por el personal encargado del control de inventarios para detectar este tipo de deficiencias y subsanarlas oportunamente.

**OBSERVACIÓN NUMERO 3**

**EQUIPO DE TRANSPORTE EN MAL ESTADO ABANDONADO**

| ÁREA: RECURSOS MATERIALES             |  |
|---------------------------------------|--|
| No. DE INVENTARIO                     | DESCRIPCIÓN DEL BIEN   |
| EVA2005-1209-165<br>DIRECCION GENERAL | VEHICULO MARCA CHRYSLER MOD-2005 S-2C4GP44LX5R293196 COLOR AZUL BUTANO |

**OBSERVACIÓN**

En el transcurso de nuestra revisión observamos que el vehículo señalado anteriormente lleva 6 meses abandonado a la entrada de la Dirección General del Centro Educativo por diversas fallas mecánicas y reemplazo de neumáticos en buen estado.

**CAUSA**

Falta de recursos económicos para volver a poner en funcionamiento adecuado el vehículo antes citado.

**EFECTO**

Posible pérdida total del vehículo por falta de asignación de recursos para su reparación y del patrimonio del Centro Educativo.



### **RECOMENDACIÓN**

Solicitar a un experto en el ramo el diagnóstico y presupuesto de la reparación del vehículo para que la administración del Centro Educativo evalúe la opción de repararlo si es viable y costeable para que vuelva a estar en funcionamiento o analizar otras opciones, ya que el vehículo si no se repara a mediano plazo su deterioro va a ser mayor conforme transcurra el tiempo hasta llegar a quedar inservible definitivamente.

### **OBSERVACIÓN NUMERO 4**

#### **MOBILIARIO Y EQUIPO REGISTRADO EN EL RESGUARDO DOS VECES**

| <b>ÁREA: CENTRO DE COMPUTO</b>            |                              |
|---|------------------------------|
| <b>No. DE INVENTARIO</b>                  | <b>DESCRIPCION DE BIEN</b>   |
| EVA2011-1209-127<br>PLANTEL PROTERRITORIO | CPU COLOR NEGRO S-MXLO451Q6K |
| EVA2011-1204-269<br>PLANTEL PROTERRITORIO | MESA PARA COMPUTADORA        |

### **OBSERVACIÓN**

El registro de los bienes señalados anteriormente se encuentra duplicado en el resguardo correspondiente.

### **CAUSA**

Falta de cuidado en la elaboración de los resguardos correspondientes.

### **EFECTO**

Duplicidad en el Registro de Bienes.

### **RECOMENDACIÓN**

Elaborar nuevamente el resguardo y verificar que efectivamente no se encuentre duplicado el registro de los bienes señalados antes de pasarlos a firmar para su debida autorización.



**OBSERVACIÓN NUMERO 5**

**MOBILIARIO Y EQUIPO SIN RESGUARDO ASIGNADO**

| <b>ÁREA: BODEGA DE PLANTEL</b>            |                                       |
|---|---------------------------------------|
| <b>No. DE INVENTARIO</b>                  | <b>DESCRIPCION DE BIEN</b>            |
| EVA2004-1205-216<br>PLANTEL PROTERRITORIO | DESMALEZADORA MARCA STIHL S-260597722 |
| EVA2009-1205-062<br>PLANTEL PROTERRITORIO | PODADORA MURRAY 6,75 HP S-10          |

| <b>ÁREA: BODEGA CENTRO DE COMPUTO</b>     |  |
|---|--|
| <b>No. DE INVENTARIO</b>                  | <b>DESCRIPCION DE BIEN</b>                               |
| EVA2000-1209-148<br>PLANTEL PROTERRITORIO | MONITOR SAMSUNG SYINCMaster S-DP15HCDN402848K            |
| EVA2000-1209-236<br>PLANTEL PROTERRITORIO | COMPUTADORA SAMSUNG SYINCMaster 550V S-DP15HCDN404516RMX |
| EVA2007-1209-110<br>PLANTEL PROTERRITORIO | COMPUTADORA MONITOR SAMSUNG LCD 19 S-HA19H               |
| EVA2008-1209-022<br>PLANTEL PROTERRITORIO | CPU  |
| EVA2000-1209-087<br>PLANTEL PROTERRITORIO | COMPUTADORA MONITOR SAMSUNG SYINCMaster                  |

| <b>ÁREA: BODEGA CENTRO DE COMPUTO</b>     |  |
|---|--|
| <b>No. DE INVENTARIO</b>                  | <b>DESCRIPCIÓN DE BIEN</b>   |
| EVA2007-1209-119<br>PLANTEL PROTERRITORIO | MONITOR LCD MARCA ACER DE 19" MODELO AL1916W, S-ETL520914173101E3F6341 |
| EVA2007-1209-112<br>PLANTEL PROTERRITORIO | MONITOR LCD SAMSUNG S-HA19H9FM443846Y                                  |
| EVA2007-1209-109<br>PLANTEL PROTERRITORIO | MONITOR LCD SAMSUNG S-HA19H9FM443846Y                                  |

**OBSERVACIÓN**

Nuestra revisión de los Inventarios del Activo No Circulante se efectuó con una lista de los bienes proporcionada por el Departamento de Recursos Materiales para estos efectos, se verifico que se encontraran en buenas condiciones físicas y en el lugar asignado según la lista y posteriormente SE cotejo con los resguardos correspondientes y se detecto que los bienes señalados anteriormente no tenían resguardo asignado.





**CAUSA**

Falta de establecimiento de Políticas Administrativas adecuadas para fijar procedimientos para supervisar periódicamente que el personal encargado de los resguardos del Inventario del Activo No Circulante los mantenga completos y debidamente actualizados.

**EFEECTO**

Bienes del Activo No Circulante del Centro Educativo sin resguardos que garanticen su permanencia física en las instalaciones del Centro Educativo.

**RECOMENDACIÓN**

Elaborar los resguardos de los Bienes señalados y establecer políticas administrativas por escrito que eviten que ningún bien carezca del resguardo correspondiente debidamente autorizado.





**SOPORTE ORGANIZACIONAL  
DEL SURESTE, S. C.**